



Servicio
Electoral de Chile

ESTADOS FINANCIEROS 2020 SERVICIO ELECTORAL

División Administración Finanzas

Santiago, marzo de 2021



Sr(a). PATRICIO ERNESTO GARRIDO HENRIQUEZ

La Contraloría General de la República certifica que ha recibido los archivos:

- Estados Financieros: Estados Financieros 2020 Servel.rar

- Oficio Conductor: Oficio N 1114 de fecha 30-03-2021.pdf (Oficio N° 1114 con fecha 30/03/2021)

Pertenecientes al período ANUAL del ejercicio 2020.

Los informes fueron enviados por SERVICIO ELECTORAL con fecha 31/03/2021 10:07

Atentamente,

Sistema de Recepción de Estados Financieros
Contraloría General de la República





OF- ORD N° 1114 /

ANT.: Of. N° E72639 de fecha 29 de enero 2021 de la Contraloría General de la Republica

MAT.: Estados Financieros año 2020

SANTIAGO, 30 MAR 2021

DE : DIRECTOR SERVICIO ELECTORAL

A : SEÑOR CONTRALOR GENERAL DE LA REPUBLICA

En cumplimiento a instrucciones impartidas en oficio del antecedente, adjunto remito a Ud., los siguientes Estados Financieros correspondiente al año 2020.

- Balance General
- Estado de Resultados
- Estado de Situación Presupuestaria P01-P02-P04
- Estado de Flujos de Efectivo
- Estado de Cambios en el Patrimonio
- Notas a los Estados Financieros

Saluda atentamente a Usted,



RAUL GARCIA ASPILLAGA
DIRECTOR

SGS/MSG/PGH/MPG.

Distribución:

- Contraloría General de la Republica
- Dirección de Presupuesto Ministerio de Hacienda
- División Administración y Finanzas
- Unidad de Finanzas
- Oficina de Partes

**BALANCE GENERAL**

Al 31 de Diciembre de 2020

Miles de Pesos de 2020

Cuentas	Notas	AÑO	
		31/12/2020	31/12/2019
ACTIVOS			
ACTIVO CORRIENTE		17.980.569	2.478.585
RECURSOS DISPONIBLES		17.970.494	2.263.702
Disponibilidades en Moneda Nacional	4	17.960.730	2.253.893
Disponibilidades en Moneda Extranjera			
Anticipos de Fondos	4	9.764	9.809
BIENES FINANCIEROS		10.075	214.884
Inversiones Financieras			
Cuentas por Cobrar Con Contraprestación		0	0
Cuentas por Cobrar Sin Contraprestación	6	9.438	214.314
Préstamos			
Deudores Varios	9	638	570
Deterioro Acumulado de Bienes Financieros			
EXISTENCIAS		0	0
OTROS ACTIVOS CORRIENTES		0	0
ACTIVO NO CORRIENTE		2.141.627	2.151.658
BIENES FINANCIEROS		0	0
Inversiones Financieras			
Cuentas por Cobrar Con Contraprestación			
Cuentas por Cobrar Sin Contraprestación			
Préstamos			
Deudores Varios			
Deterioro Acumulado de Bienes Financieros			
INVERSIONES ASOCIADAS Y DERIVADOS		0	0
BIENES DE USO		1.444.408	1.405.174
Terrenos	12	495.982	495.982
Edificaciones Institucionales	12	397.818	397.818
Infraestructura Pública			
Bienes de Uso en Leasing			
Bienes Concesionados			
Bienes de Uso en Curso			
Otros Bienes de Uso	12	1.865.584	1.617.270
Depreciación Acumulada de Bienes De Uso	12	-1.314.976	-1.105.896



CUENTAS	NOTAS	AÑO		AÑO	
		31/12/2020		31/12/2019	
Deterioro Acumulado de Bienes De Uso					
BIENES INTANGIBLES			697.219		746.382
Bienes Intangibles	14	909.581		909.581	
Amortización Acumulada de Bienes Intangibles	14	-212.362		-163.199	
Deterioro Acumulado de Bienes Intangibles					
PROPIEDADES DE INVERSIÓN			0		0
Propiedades de Inversión					
Depreciación Acumulada de Propiedades de Inversión					
Deterioro Acumulado de Propiedad de Inversión					
ACTIVOS BIOLÓGICOS			0		0
Activos Biológicos					
Depreciación Acumulada de Activos Biológicos					
Deterioro Acumulado de Activos Biológicos					
OTROS ACTIVOS NO CORRIENTES			0		102
TOTAL ACTIVOS			20.122.196		4.630.243
PASIVOS					
PASIVO CORRIENTE			9.842.412		2.485.727
DEUDA CORRIENTE			179.124		157.929
Depósitos de Terceros	18	179.124		157.929	
DEUDA PÚBLICA			0		0
Deuda Pública Interna					
Deuda Pública Externa					
OTRAS DEUDAS			9.663.288		2.327.799
Cuentas Por Pagar Con Contraprestación	20	7.951.186		940.768	
Cuentas Por Pagar Sin Contraprestación		0		0	
Provisiones					
Obligaciones por Beneficios de los Empleados	23	1.700.228		1.374.663	
Pasivos por Leasing					
Pasivos por Concesiones					
Otros Pasivos	26	11.874		12.368	
PASIVO NO CORRIENTE			0		0
DEUDA PÚBLICA			0		0
Deuda Pública Interna					
Deuda Pública Externa					
OTRAS DEUDAS			0		0
Cuentas Por Pagar Con Contraprestación					
Cuentas Por Pagar Sin Contraprestación					
Provisiones					
Obligaciones por Beneficios a los Empleados					
Pasivos por Leasing					
Pasivos por Concesiones					
TOTAL PASIVOS			9.842.412		2.485.727
PATRIMONIO			10.279.784		2.144.516
PATRIMONIO DEL ESTADO			10.279.784		2.144.516

CUENTAS	NOTAS	AÑO		AÑO	
		31/12/2020		31/12/2019	
Patrimonio Institucional	37	1.990.505		1.990.505	
Resultados Acumulados	37	-60.283		3.818.201	
Resultado del Ejercicio	37	8.349.562		-3.664.190	
INTERESES MINORITARIOS			0		0
TOTAL PASIVOS Y PATRIMONIO			20.122.196		4.630.243

FECHA DE APROBACIÓN: 30-03-2021 15:30:29



 CONTADOR GENERAL



 JEFE DE SERVICIO



Servicio Electoral

ESTADO DE RESULTADOS

Desde el 01 de enero al 31 de diciembre de 2020

Miles de Pesos

CUENTAS	2020	2019
INGRESOS	73.917.303	13.517.836
INGRESOS POR IMPUESTOS E IMPOSICIONES	0	0
Impuestos		
Imposiciones Previsionales		
TRANSFERENCIAS RECIBIDAS	73.656.054	12.947.337
Transferencias Corrientes		
Transferencias de Capital		
Aporte Fiscal	73.656.054	12.947.337
INGRESOS POR VENTAS DE BIENES Y PRESTACIONES	0	0
Venta Neta de Bienes		
Prestaciones de Servicios		
RENTAS DE LA PROPIEDAD	0	0
Arriendos		
VENTA NETA DE OTROS BIENES	0	7.564
Venta de Bienes de Uso		7.564
Venta de Bienes de Uso Por Actividades Discontinuas		
Venta de Propiedades de Inversión		
Venta de Bienes Intangibles		
Venta de Activos Biológicos		
INGRESOS FINANCIEROS	0	0
Participaciones en Instrumentos de Patrimonio		
Participación en el Resultado de Asociadas y Negocios		
Intereses		
Venta o rescate de Bienes Financieros		
Reversión de Deterioro		
OTROS INGRESOS	261.249	562.935
Multas		
Otros	261.249	562.935
GASTOS	65.567.741	17.182.027
GASTOS EN PERSONAL	18.387.230	11.353.282
Personal de Planta	4.073.975	3.816.463
Personal de Contrata	7.263.951	6.865.145
Personal a Honorarios	2.727.688	30.477
Otros	4.321.617	641.197
BIENES Y SERVICIOS DE CONSUMO	46.180.530	4.584.370
PRESTACIONES DE SEGURIDAD SOCIAL	459.995	860.189
TRANSFERENCIAS OTORGADAS	53.650	0
Transferencias Corrientes	53.650	
Transferencias de Capital		
Aporte Fiscal		
DEPRECIACIÓN Y AMORTIZACIÓN	258.243	243.414
Depreciación de Bienes	209.080	194.828

CUENTAS	2020	2019
Amortización de Bienes Intangibles	49.163	48.586
BAJAS DE BIENES	0	13.108
DETERIORO	0	0
GASTOS FINANCIEROS	0	0
Intereses		
Deterioro de Bienes Financieros		
Otros		
OTROS GASTOS	228.093	127.663
VARIACIÓN DEL VALOR RAZONABLE EN ACTIVOS	0	0
OPERACIONES DE CAMBIO	0	0
RESULTADO DEL EJERCICIO	8.349.562	-3.664.190
INTERESES MINORITARIOS	0	0

FECHA DE APROBACIÓN: 30-03-2021 15:33:28





Servicio Electoral

ESTADO DE SITUACIÓN PRESUPUESTARIA

Desde el 01 de enero al 31 de diciembre de 2020

Miles


Programa P01-Servicio Electoral

Moneda Nacional

INGRESOS	PRESUPUESTO		EJECUCIÓN		
	INICIAL	ACTUALIZADO	DEVENGADA	EFFECTIVA	POR PERCIBIR
01 IMPUESTOS					
04 IMPOSICIONES PREVISIONALES					
05 TRANSFERENCIAS CORRIENTES					
06 RENTAS DE LA PROPIEDAD					
07 INGRESOS DE OPERACIÓN	76	76	0	0	0
08 OTROS INGRESOS CORRIENTES	92.097	166.067	260.983	251.545	9.438
09 APORTE FISCAL	16.062.085	15.796.652	15.776.895	15.776.895	0
10 VENTA DE ACTIVOS NO FINANCIEROS	2.010	2.010	0	0	0
11 VENTA DE ACTIVOS FINANCIEROS					
12 RECUPERACIÓN DE PRESTAMOS					
13 TRANSFERENCIAS DE GASTOS DE CAPITAL					
14 ENDEUDAMIENTO					
SUBTOTALES	16.156.268	15.964.805	16.037.878	16.028.440	9.438
15 SALDO INICIAL DE CAJA	0	1.498.189			
TOTALES	16.156.268	17.462.994	16.037.878	16.028.440	9.438

GASTOS	PRESUPUESTO		EJECUCIÓN		
	INICIAL	ACTUALIZADO	DEVENGADA	EFFECTIVA	POR PAGAR
21 GASTOS EN PERSONAL	11.536.429	11.760.583	11.555.565	11.270.175	285.390
22 BIENES Y SERVICIOS DE CONSUMO	4.528.698	4.300.484	3.947.126	3.443.963	503.163
23 PRESTACIONES DE SEGURIDAD SOCIAL	0	322.950	320.887	320.887	0
24 TRANSFERENCIAS CORRIENTES					
25 INTEGROS AL FISCO					
26 OTROS GASTOS CORRIENTES	0	41.870	41.370	41.370	0
27 APOORTE FISCAL LIBRE					
28 APOORTE FISCAL PARA SERVICIO DE LA DEUDA					
29 ADQUISICIÓN DE ACTIVOS NO FINANCIEROS	91.141	96.339	81.525	38.375	43.150
30 ADQUISICIÓN DE ACTIVOS FINANCIEROS					
31 INICIATIVAS DE INVERSIÓN					
32 PRÉSTAMOS					
33 TRANSFERENCIAS DE CAPITAL					
34 SERVICIOS DE LA DEUDA	0	940.768	940.748	940.748	0
SUBTOTALES	16.156.268	17.462.994	16.887.220	16.055.517	831.703
35 SALDO FINAL DE CAJA					
TOTALES	16.156.268	17.462.994	16.887.220	16.055.517	831.703

FECHA DE APROBACIÓN: 30-03-2021 15:34:34





Servicio Electoral

ESTADO DE SITUACIÓN PRESUPUESTARIA

Desde el 01 de enero al 31 de diciembre de 2020

Miles

Programa P02-Elecciones Municipales


Moneda Nacional

INGRESOS	PRESUPUESTO		EJECUCIÓN		
	INICIAL	ACTUALIZADO	DEVENGADA	EFFECTIVA	POR PERCIBIR
01 IMPUESTOS					
04 IMPOSICIONES PREVISIONALES					
05 TRANSFERENCIAS CORRIENTES					
06 RENTAS DE LA PROPIEDAD					
07 INGRESOS DE OPERACIÓN					
08 OTROS INGRESOS CORRIENTES					
09 APORTE FISCAL	43.171.067	28.338.644	28.338.644	28.338.644	0
10 VENTA DE ACTIVOS NO FINANCIEROS					
11 VENTA DE ACTIVOS FINANCIEROS					
12 RECUPERACIÓN DE PRESTAMOS					
13 TRANSFERENCIAS DE GASTOS DE CAPITAL					
14 ENDEUDAMIENTO					
SUBTOTALES	43.171.067	28.338.644	28.338.644	28.338.644	0
15 SALDO INICIAL DE CAJA					
TOTALES	43.171.067	28.338.644	28.338.644	28.338.644	0

GASTOS	PRESUPUESTO		EJECUCIÓN		
	INICIAL	ACTUALIZADO	DEVENGADA	EFFECTIVA	POR PAGAR
21 GASTOS EN PERSONAL	7.233.487	3.433.487	2.710.749	2.633.373	77.376
22 BIENES Y SERVICIOS DE CONSUMO	35.876.909	24.548.486	20.459.615	16.420.302	4.039.313
23 PRESTACIONES DE SEGURIDAD SOCIAL					
24 TRANSFERENCIAS CORRIENTES	60.671	60.671	26.530	26.530	0
25 INTEGROS AL FISCO					
26 OTROS GASTOS CORRIENTES					
27 APORTE FISCAL LIBRE					
28 APORTE FISCAL PARA SERVICIO DE LA DEUDA					
29 ADQUISICIÓN DE ACTIVOS NO FINANCIEROS	0	296.000	285.929	225.387	60.542
30 ADQUISICIÓN DE ACTIVOS FINANCIEROS					
31 INICIATIVAS DE INVERSIÓN					
32 PRÉSTAMOS					
33 TRANSFERENCIAS DE CAPITAL					
34 SERVICIOS DE LA DEUDA					
SUBTOTALES	43.171.067	28.338.644	23.482.823	19.305.593	4.177.231
35 SALDO FINAL DE CAJA					
TOTALES	43.171.067	28.338.644	23.482.823	19.305.593	4.177.231



FECHA DE APROBACIÓN: 30-03-2021 15:35:14





Servicio Electoral

ESTADO DE SITUACIÓN PRESUPUESTARIA

Desde el 01 de enero al 31 de diciembre de 2020



Miles

Programa P04 - PLEBISCITO



Moneda Nacional

INGRESOS	PRESUPUESTO		EJECUCIÓN		
	INICIAL	ACTUALIZADO	DEVENGADA	EFFECTIVA	POR PERCIBIR
01 IMPUESTOS					
04 IMPOSICIONES PREVISIONALES					
05 TRANSFERENCIAS CORRIENTES					
06 RENTAS DE LA PROPIEDAD					
07 INGRESOS DE OPERACIÓN					
08 OTROS INGRESOS CORRIENTES					
09 APORTE FISCAL	0	29.540.515	29.540.515	29.540.515	0
10 VENTA DE ACTIVOS NO FINANCIEROS					
11 VENTA DE ACTIVOS FINANCIEROS					
12 RECUPERACIÓN DE PRESTAMOS					
13 TRANSFERENCIAS DE GASTOS DE CAPITAL					
14 ENDEUDAMIENTO					
SUBTOTALES	0	29.540.515	29.540.515	29.540.515	0
15 SALDO INICIAL DE CAJA					
TOTALES	0	29.540.515	29.540.515	29.540.515	0

GASTOS	PRESUPUESTO		EJECUCIÓN		
	INICIAL	ACTUALIZADO	DEVENGADA	EFFECTIVA	POR PAGAR
21 GASTOS EN PERSONAL	0	4.664.550	4.120.917	4.120.586	330
22 BIENES Y SERVICIOS DE CONSUMO	0	24.815.965	21.654.650	18.712.728	2.941.922
23 PRESTACIONES DE SEGURIDAD SOCIAL					
24 TRANSFERENCIAS CORRIENTES	0	60.000	27.119	27.119	0
25 INTEGROS AL FISCO					
26 OTROS GASTOS CORRIENTES					
27 APORTE FISCAL LIBRE					
28 APORTE FISCAL PARA SERVICIO DE LA DEUDA					
29 ADQUISICIÓN DE ACTIVOS NO FINANCIEROS					
30 ADQUISICIÓN DE ACTIVOS FINANCIEROS					
31 INICIATIVAS DE INVERSIÓN					
32 PRÉSTAMOS					
33 TRANSFERENCIAS DE CAPITAL					
34 SERVICIOS DE LA DEUDA					
SUBTOTALES	0	29.540.515	25.802.686	22.860.434	2.942.252
35 SALDO FINAL DE CAJA					
TOTALES	0	29.540.515	25.802.686	22.860.434	2.942.252



 CONTADOR GENERAL

FECHA DE APROBACIÓN: 30-03-2021 15:35:45



 JEFE DE SERVICIO



Servicio Electoral

ESTADO DE FLUJOS DE EFECTIVO

Desde el 01 de enero al 31 de diciembre de 2020

Miles de Pesos

VARIACIÓN DE FONDOS PRESUPUESTARIOS				15.686.056
· FLUJOS ORIGINADOS EN ACTIVIDADES OPERACIONALES			16.890.565	
- INGRESOS OPERACIONALES PRESUPUESTARIOS		73.907.599		
Impuestos				
Imposiciones Previsionales				
Transferencias Corrientes				
Rentas de la Propiedad				
Ingresos de Operación				
Otros Ingresos Corrientes	251.545			
Aporte Fiscal	73.656.054			
Transferencias Para Gasto de Capital				
- GASTOS OPERACIONALES PRESUPUESTARIOS		57.017.034		
Gastos en Personal	18.024.134			
Bienes y Servicios de Consumo	38.576.994			
Prestaciones de Seguridad Social	320.887			
Transferencias Corrientes	53.650			
Integros al Fisco				
Otros Gastos Corrientes	41.370			
Aporte Fiscal Libre				
Aporte Fiscal Para el Servicio de la Deuda				
Transferencias de Capital				
Servicio de la Deuda - Intereses Y Otros Gastos Financieros				
· FLUJOS ORIGINADOS EN ACTIVIDADES DE INVERSIÓN			-263.761	
- INGRESOS POR ACTIVIDADES DE INVERSIÓN PRESUPUESTARIAS		0		
Ventas de Activos Financieros				
Ventas de Activos No Financieros				
Recuperación de Préstamos				
- GASTOS POR ACTIVIDADES DE INVERSIÓN PRESUPUESTARIOS		263.761		
Adquisición de Activos Financieros				
Adquisición de Activos No Financieros	263.761			
Iniciativas de Inversión				
Préstamos				
· FLUJOS ORIGINADOS EN ACTIVIDADES DE FINANCIACIÓN			-940.748	
- INGRESOS POR ACTIVIDADES DE FINANCIACIÓN PRESUPUESTARIAS		0		
Endeudamiento				
- GASTOS POR ACTIVIDADES DE FINANCIACIÓN PRESUPUESTARIAS		940.748		
Servicio de la Deuda	940.748			
VARIACIÓN DE FONDOS NO PRESUPUESTARIOS				20.781
· MOVIMIENTOS ACREEDORES			12.219.081	
· MOVIMIENTOS DEUDORES			12.198.300	

VARIACIÓN NETA DEL EFECTIVO				15.706.837
Saldo Inicial de Disponibilidades				2.253.893
Saldo Final de Disponibilidades				17.960.730



CONTADOR
GENERAL

FECHA DE APROBACIÓN: 30-03-2021 15:36:35



JEFE DE
SERVICIO



Servicio Electoral

ESTADO DE VARIACIÓN DE FONDOS NO PRESUPUESTARIOS

Desde el 01 de enero al 31 de diciembre de 2020

Miles de Pesos

MOVIMIENTOS ACREEDORES		12.219.061
Anticipos de Fondos	5.792.310	
Ajustes a Disponibilidades - Activo	102	
Remesas Otorgadas	0	
Aplicación de Fondos en Administración	129.089	
Fondos especiales		
Depósitos de Terceros	1.642.544	
Ajustes a Disponibilidades - Pasivo	39	
Remesas Recibidas	4.654.997	
MOVIMIENTOS DEUDORES		12.198.300
Anticipos de Fondos	5.792.333	
Ajustes a Disponibilidades - Activo	0	
Remesas Otorgadas	4.654.997	
Aplicación de Fondos en Administración	137.729	
Fondos especiales		
Depósitos de Terceros	1.612.708	
Ajustes a Disponibilidades - Pasivo	533	
Remesas Recibidas	0	

FECHA DE APROBACIÓN: 30-03-2021 15:36:35



JEFE DE
SERVICIO



ESTADO DE CAMBIOS EN EL PATRIMONIO

Desde el 01 de enero al 31 de diciembre de 2020

Miles de Pesos

	AÑO		AÑO	
	31/12/2020		31/12/2019	
AUMENTOS DEL PATRIMONIO		3.664.210		2.504.492
Cambio de Políticas Contables	--		--	
Ajuste por Corrección de Errores	--		--	
Otros Aumentos	3.664.210		2.504.492	
DISMINUCIONES DEL PATRIMONIO		3.664.190		2.504.532
Cambio de Políticas Contables	--		--	
Ajuste por Corrección de Errores	--		--	
Otras Disminuciones	3.664.190		2.504.532	
VARIACIÓN NETA DIRECTA DEL PATRIMONIO		20		-40
MÁS / MENOS:				
Resultado del Periodo	8.349.562		-3.664.190	
VARIACIÓN NETA DEL PATRIMONIO		8.349.582		-3.664.231
MÁS:				
PATRIMONIO INICIAL	1.930.202		5.808.747	
PATRIMONIO FINAL	10.279.784		2.144.516	

CONTADOR GENERAL

30-03-2021 15:37:07

 JEFE DE SERVICIO