



Servicio  
Electoral de Chile

**ESTADOS FINANCIEROS 2020  
SERVICIO ELECTORAL**

**DIVISIÓN DE ADMINISTRACIÓN Y  
FINANZAS**

**Santiago, marzo de 2021.**



## **Sr(a). PATRICIO ERNESTO GARRIDO HENRIQUEZ**

La Contraloría General de la República certifica que ha recibido los archivos:

- Estados Financieros: Estados Financieros 2020 Servel.rar
- Oficio Conductor: Oficio N 1114 de fecha 30-03-2021.pdf (Oficio N° 1114 con fecha 30/03/2021)

Pertenecientes al período ANUAL del ejercicio 2020.

Los informes fueron enviados por SERVICIO ELECTORAL con fecha 31/03/2021 10:07

Atentamente,

Sistema de Recepción de Estados Financieros  
Contraloría General de la República





OF- ORD N° 1114 /

ANT.: Of. N° E72639 de fecha 29 de enero 2021 de la Contraloría General de la Republica

MAT.: Estados Financieros año 2020

SANTIAGO, 30 MAR 2021

**DE : DIRECTOR SERVICIO ELECTORAL**

**A : SEÑOR CONTRALOR GENERAL DE LA REPUBLICA**

En cumplimiento a instrucciones impartidas en oficio del antecedente, adjunto remito a Ud., los siguientes Estados Financieros correspondiente al año 2020.

- Balance General
- Estado de Resultados
- Estado de Situación Presupuestaria P01-P02-P04
- Estado de Flujos de Efectivo
- Estado de Cambios en el Patrimonio
- Notas a los Estados Financieros

Saluda atentamente a Usted,




**RAUL GARCIA ASPILLAGA**  
**DIRECTOR**

SGS/MSG/PGH/MPG.

Distribución:

- Contraloría General de la Republica
- Dirección de Presupuesto Ministerio de Hacienda
- División Administración y Finanzas
- Unidad de Finanzas
- Oficina de Partes

**BALANCE GENERAL**

Al 31 de Diciembre de 2020

Miles de Pesos de 2020

CUENTAS	NOTAS	AÑO	
		31/12/2020	31/12/2019
<b>ACTIVOS</b>			
<b>ACTIVO CORRIENTE</b>		17.990.569	2.478.585
<b>RECURSOS DISPONIBLES</b>		17.970.494	2.263.702
Disponibilidades en Moneda Nacional	4	17.960.730	2.253.893
Disponibilidades en Moneda Extranjera			
Anticipos de Fondos	4	9.764	9.809
<b>BIENES FINANCIEROS</b>		10.076	214.884
Inversiones Financieras			
Cuentas por Cobrar Con Contraprestación		0	0
Cuentas por Cobrar Sin Contraprestación	6	9.438	214.314
Préstamos			
Deudores Varios	9	638	570
Deterioro Acumulado de Bienes Financieros			
<b>EXISTENCIAS</b>		0	0
<b>OTROS ACTIVOS CORRIENTES</b>		0	0
<b>ACTIVO NO CORRIENTE</b>		2.141.627	2.151.658
<b>BIENES FINANCIEROS</b>		0	0
Inversiones Financieras			
Cuentas por Cobrar Con Contraprestación			
Cuentas por Cobrar Sin Contraprestación			
Préstamos			
Deudores Varios			
Deterioro Acumulado de Bienes Financieros			
<b>INVERSIONES ASOCIADAS Y NEGOCIOS</b>		0	0
<b>BIENES DE USO</b>		1.444.408	1.405.174
Terrenos	12	495.982	495.982
Edificaciones Institucionales	12	397.818	397.818
Infraestructura Pública			
Bienes de Uso en Leasing			
Bienes Concesionados			
Bienes de Uso en Curso			
Otros Bienes de Uso	12	1.865.584	1.617.270
Depreciación Acumulada de Bienes De Uso	12	-1.314.976	-1.105.896

Cuentas	Notas	AÑO		AÑO	
		31/12/2020		31/12/2019	
Deterioro Acumulado de Bienes De Uso					
<b>BIENES INTANGIBLES</b>			697.219		746.382
Bienes Intangibles	14	909.581		909.581	
Amortización Acumulada de Bienes Intangibles	14	-212.362		-163.199	
Deterioro Acumulado de Bienes Intangibles					
<b>PROPIEDADES DE INVERSIÓN</b>			0		0
Propiedades de Inversión					
Depreciación Acumulada de Propiedades de Inversión					
Deterioro Acumulado de Propiedad de Inversión					
<b>ACTIVOS BIOLÓGICOS</b>			0		0
Activos Biológicos					
Depreciación Acumulada de Activos Biológicos					
Deterioro Acumulado de Activos Biológicos					
<b>OTROS ACTIVOS NO CORRIENTES</b>			0		102
<b>TOTAL ACTIVOS</b>			20.122.196		4.630.243
<b>PASIVOS</b>					
<b>PASIVO CORRIENTE</b>			9.842.412		2.485.727
<b>DEUDA CORRIENTE</b>			179.124		157.929
Depósitos de Terceros	16	179.124		157.929	
<b>DEUDA PÚBLICA</b>			0		0
Deuda Pública Interna					
Deuda Pública Externa					
<b>OTRAS DEUDAS</b>			9.663.288		2.327.799
Cuentas Por Pagar Con Contraprestación	20	7.951.186		940.768	
Cuentas Por Pagar Sin Contraprestación		0		0	
Provisiones					
Obligaciones por Beneficios de los Empleados	23	1.700.228		1.374.663	
Pasivos por Leasing					
Pasivos por Concesiones					
Otros Pasivos	26	11.874		12.368	
<b>PASIVO NO CORRIENTE</b>			0		0
<b>DEUDA PÚBLICA</b>			0		0
Deuda Pública Interna					
Deuda Pública Externa					
<b>OTRAS DEUDAS</b>			0		0
Cuentas Por Pagar Con Contraprestación					
Cuentas Por Pagar Sin Contraprestación					
Provisiones					
Obligaciones por Beneficios a los Empleados					
Pasivos por Leasing					
Pasivos por Concesiones					
<b>TOTAL PASIVOS</b>			9.842.412		2.485.727
<b>PATRIMONIO</b>			10.279.784		2.144.516
<b>PATRIMONIO DEL ESTADO</b>			10.279.784		2.144.516

Cuentas	Notas	AÑO			AÑO		
		31/12/2020			31/12/2019		
Patrimonio Institucional	37	1.990.505			1.990.505		
Resultados Acumulados	37	-60.283			3.818.201		
Resultado del Ejercicio	37	8.349.562			-3.664.190		
INTERESES MINORITARIOS				0			0
<b>TOTAL PASIVOS Y PATRIMONIO</b>				20.122.196			4.630.243

FECHA DE APROBACIÓN: 30-03-2021 15:30:29



CONTADOR GENERAL



JEFE DE SERVICIO



## ESTADO DE CAMBIOS EN EL PATRIMONIO

Desde el 01 de enero al 31 de diciembre de 2020

Miles de Pesos

	AÑO		AÑO	
	31/12/2020		31/12/2019	
<b>AUMENTOS DEL PATRIMONIO</b>		3.664.210		2.504.492
Cambio de Políticas Contables	--		--	
Ajuste por Corrección de Errores	--		--	
Otros Aumentos	3.664.210		2.504.492	
<b>DISMINUCIONES DEL PATRIMONIO</b>		3.664.190		2.504.532
Cambio de Políticas Contables	--		--	
Ajuste por Corrección de Errores	--		--	
Otras Disminuciones	3.664.190		2.504.532	
<b>VARIACIÓN NETA DIRECTA DEL PATRIMONIO</b>		20		-40
<b>MÁS / MENOS:</b>				
Resultado del Periodo	8.349.562		-3.664.190	
<b>VARIACIÓN NETA DEL PATRIMONIO</b>		8.349.582		-3.664.231
<b>MÁS:</b>				
<b>PATRIMONIO INICIAL</b>	1.930.202		5.808.747	
<b>PATRIMONIO FINAL</b>	10.279.784		2.144.516	

  
  
 CONTADOR GENERAL

  
 30-03-2021 15:37:07  
  
 JEFE DE SERVICIO



Servicio Electoral

## ESTADO DE FLUJOS DE EFECTIVO

Desde el 01 de enero al 31 de diciembre de 2020

Miles de Pesos

<b>VARIACION DE FONDOS PRESUPUESTARIOS</b>				15.686.056
<b>· FLUJOS ORIGINADOS EN ACTIVIDADES OPERACIONALES</b>				16.890.565
<b>- INGRESOS OPERACIONALES PRESUPUESTARIOS</b>		73.907.599		
Impuestos				
Imposiciones Previsionales				
Transferencias Corrientes				
Rentas de la Propiedad				
Ingresos de Operación				
Otros Ingresos Corrientes	251.545			
Aporte Fiscal	73.656.054			
Transferencias Para Gasto de Capital				
<b>- GASTOS OPERACIONALES PRESUPUESTARIOS</b>		57.017.034		
Gastos en Personal	18.024.134			
Bienes y Servicios de Consumo	38.576.994			
Prestaciones de Seguridad Social	320.887			
Transferencias Corrientes	53.650			
Integros al Fisco				
Otros Gastos Corrientes	41.370			
Aporte Fiscal Libre				
Aporte Fiscal Para el Servicio de la Deuda				
Transferencias de Capital				
Servicio de la Deuda - Intereses Y Otros Gastos Financieros				
<b>· FLUJOS ORIGINADOS EN ACTIVIDADES DE INVERSIÓN</b>				-263.761
<b>- INGRESOS POR ACTIVIDADES DE INVERSIÓN PRESUPUESTARIAS</b>		0		
Ventas de Activos Financieros				
Ventas de Activos No Financieros				
Recuperación de Préstamos				
<b>- GASTOS POR ACTIVIDADES DE INVERSIÓN PRESUPUESTARIOS</b>		263.761		
Adquisición de Activos Financieros				
Adquisición de Activos No Financieros	263.761			
Iniciativas de Inversión				
Préstamos				
<b>· FLUJOS ORIGINADOS EN ACTIVIDADES DE FINANCIACIÓN</b>				-940.748
<b>- INGRESOS POR ACTIVIDADES DE FINANCIACIÓN PRESUPUESTARIAS</b>		0		
Endeudamiento				
<b>- GASTOS POR ACTIVIDADES DE FINANCIACIÓN PRESUPUESTARIAS</b>		940.748		
Servicio de la Deuda	940.748			
<b>VARIACION DE FONDOS NO PRESUPUESTARIOS</b>				20.781
<b>· MOVIMIENTOS ACREEDORES</b>				12.219.081
<b>· MOVIMIENTOS DEUDORES</b>				12.198.300



<b>VARIACIÓN NETA DEL EFECTIVO</b>				15.706.837
Saldo Inicial de Disponibilidades				2.253.893
Saldo Final de Disponibilidades				17.960.730



CONTADOR  
GENERAL

FECHA DE APROBACIÓN: 30-03-2021 15:36:35



JEFE DE  
SERVICIO



Servicio Electoral


## ESTADO DE VARIACIÓN DE FONDOS NO PRESUPUESTARIOS

Desde el 01 de enero al 31 de diciembre de 2020

Miles de Pesos

MOVIMIENTOS ACREEDORES		12.219.061
Anticipos de Fondos	5.792.310	
Ajustes a Disponibilidades - Activo	102	
Remesas Otorgadas	0	
Aplicación de Fondos en Administración	129.069	
Fondos especiales		
Depósitos de Terceros	1.642.544	
Ajustes a Disponibilidades - Pasivo	39	
Remesas Recibidas	4.654.997	
MOVIMIENTOS DEUDORES		12.198.300
Anticipos de Fondos	5.792.333	
Ajustes a Disponibilidades - Activo	0	
Remesas Otorgadas	4.654.997	
Aplicación de Fondos en Administración	137.729	
Fondos especiales		
Depósitos de Terceros	1.612.708	
Ajustes a Disponibilidades - Pasivo	533	
Remesas Recibidas	0	

FECHA DE APROBACIÓN: 30-03-2021 15:36:35





Servicio Electoral

## ESTADO DE RESULTADOS

Desde el 01 de enero al 31 de diciembre de 2020

Miles de Pesos

CUENTAS	2020	2019
<b>INGRESOS</b>	73.917.303	13.517.836
<b>INGRESOS POR IMPUESTOS E IMPOSICIONES</b>	0	0
Impuestos		
Imposiciones Previsionales		
<b>TRANSFERENCIAS RECIBIDAS</b>	73.656.054	12.947.337
Transferencias Corrientes		
Transferencias de Capital		
Aporte Fiscal	73.656.054	12.947.337
<b>INGRESOS POR VENTAS DE BIENES Y PRESTACIONES</b>	0	0
Venta Neta de Bienes		
Prestaciones de Servicios		
<b>RENTAS DE LA PROPIEDAD</b>	0	0
Arrendos		
<b>VENTA NETA DE OTROS BIENES</b>	0	7.564
Venta de Bienes de Uso		7.564
Venta de Bienes de Uso Por Actividades Discontinuas		
Venta de Propiedades de Inversión		
Venta de Bienes Intangibles		
Venta de Activos Biológicos		
<b>INGRESOS FINANCIEROS</b>	0	0
Participaciones en Instrumentos de Patrimonio		
Participación en el Resultado de Asociadas y Negocios		
Intereses		
Venta o rescate de Bienes Financieros		
Reversión de Deterioro		
<b>OTROS INGRESOS</b>	261.249	562.935
Multas		
Otros	261.249	562.935
<b>GASTOS</b>	65.567.741	17.182.027
<b>GASTOS EN PERSONAL</b>	18.387.230	11.353.282
Personal de Planta	4.073.975	3.816.463
Personal de Contrata	7.263.951	6.865.145
Personal a Honorarios	2.727.688	30.477
Otros	4.321.617	641.197
<b>BIENES Y SERVICIOS DE CONSUMO</b>	46.180.530	4.584.370
<b>PRESTACIONES DE SEGURIDAD SOCIAL</b>	459.995	860.189
<b>TRANSFERENCIAS OTORGADAS</b>	53.650	0
Transferencias Corrientes	53.650	
Transferencias de Capital		
Aporte Fiscal		
<b>DEPRECIACIÓN Y AMORTIZACIÓN</b>	258.243	243.414
Depreciación de Bienes	209.080	194.828

CUENTAS	2020	2019
Amortización de Bienes Intangibles	49.163	48.586
<b>BAJAS DE BIENES</b>	0	13.108
<b>DETERIORO</b>	0	0
<b>GASTOS FINANCIEROS</b>	0	0
Intereses		
Deterioro de Bienes Financieros		
Otros		
<b>OTROS GASTOS</b>	228.093	127.663
<b>VARIACIÓN DEL VALOR RAZONABLE EN ACTIVOS</b>	0	0
<b>OPERACIONES DE CAMBIO</b>	0	0
<b>RESULTADO DEL EJERCICIO</b>	8.349.562	-3.664.190
<b>INTERESES MINORITARIOS</b>	0	0

FECHA DE APROBACIÓN: 30-03-2021 15:33:28





Servicio Electoral

## ESTADO DE SITUACIÓN PRESUPUESTARIA

Desde el 01 de enero al 31 de diciembre de 2020

Miles


Programa P01-Servicio Electoral

Moneda Nacional

INGRESOS	PRESUPUESTO		EJECUCIÓN		
	INICIAL	ACTUALIZADO	DEVENGADA	EFFECTIVA	POR PERCIBIR
01 IMPUESTOS					
04 IMPOSICIONES PREVISIONALES					
05 TRANSFERENCIAS CORRIENTES					
06 RENTAS DE LA PROPIEDAD					
07 INGRESOS DE OPERACIÓN	76	76	0	0	0
08 OTROS INGRESOS CORRIENTES	92.097	166.067	260.983	251.545	9.438
09 APOORTE FISCAL	16.062.085	15.796.652	15.776.895	15.776.895	0
10 VENTA DE ACTIVOS NO FINANCIEROS	2.010	2.010	0	0	0
11 VENTA DE ACTIVOS FINANCIEROS					
12 RECUPERACIÓN DE PRESTAMOS					
13 TRANSFERENCIAS DE GASTOS DE CAPITAL					
14 ENDEUDAMIENTO					
<b>SUBTOTALES</b>	<b>16.156.268</b>	<b>15.964.806</b>	<b>16.037.878</b>	<b>16.028.440</b>	<b>9.438</b>
15 SALDO INICIAL DE CAJA	0	1.496.189			
<b>TOTALES</b>	<b>16.156.268</b>	<b>17.462.994</b>	<b>16.037.878</b>	<b>16.028.440</b>	<b>9.438</b>

GASTOS	PRESUPUESTO		EJECUCIÓN		
	INICIAL	ACTUALIZADO	DEVENGADA	EFFECTIVA	POR PAGAR
21 GASTOS EN PERSONAL	11 536.429	11 760.583	11.555.565	11.270.175	285.390
22 BIENES Y SERVICIOS DE CONSUMO	4 528 698	4.300.484	3.947.126	3.443.963	503.163
23 PRESTACIONES DE SEGURIDAD SOCIAL	0	322.950	320.887	320.887	0
24 TRANSFERENCIAS CORRIENTES					
25 INTEGRÓS AL FISCO					
26 OTROS GASTOS CORRIENTES	0	41 870	41.370	41 370	0
27 APORTE FISCAL LIBRE					
28 APORTE FISCAL PARA SERVICIO DE LA DEUDA					
29 ADQUISICIÓN DE ACTIVOS NO FINANCIEROS	91 141	96 339	81 525	38 375	43 150
30 ADQUISICIÓN DE ACTIVOS FINANCIEROS					
31 INICIATIVAS DE INVERSIÓN					
32 PRÉSTAMOS					
33 TRANSFERENCIAS DE CAPITAL					
34 SERVICIOS DE LA DEUDA	0	940 768	940 748	940 748	0
<b>SUBTOTALES</b>	<b>16.156.268</b>	<b>17.482.994</b>	<b>16.887.220</b>	<b>16.056.517</b>	<b>831.703</b>
35 SALDO FINAL DE CAJA					
<b>TOTALES</b>	<b>16.156.268</b>	<b>17.482.994</b>	<b>16.887.220</b>	<b>16.056.517</b>	<b>831.703</b>

FECHA DE APROBACIÓN: 30-03-2021 15:34:34





Servicio Electoral

## ESTADO DE SITUACIÓN PRESUPUESTARIA

Desde el 01 de enero al 31 de diciembre de 2020


Miles

Programa P02-Elecciones Municipales


Moneda Nacional

INGRESOS	PRESUPUESTO		EJECUCIÓN		
	INICIAL	ACTUALIZADO	DEVENGADA	EFFECTIVA	POR PERCIBIR
01 IMPUESTOS					
04 IMPOSICIONES PREVISIONALES					
05 TRANSFERENCIAS CORRIENTES					
06 RENTAS DE LA PROPIEDAD					
07 INGRESOS DE OPERACIÓN					
08 OTROS INGRESOS CORRIENTES					
09 APORTE FISCAL	43.171.067	28.338.644	28.338.644	28.338.644	0
10 VENTA DE ACTIVOS NO FINANCIEROS					
11 VENTA DE ACTIVOS FINANCIEROS					
12 RECUPERACIÓN DE PRESTAMOS					
13 TRANSFERENCIAS DE GASTOS DE CAPITAL					
14 ENDEUDAMIENTO					
<b>SUBTOTALES</b>	43.171.067	28.338.644	28.338.644	28.338.644	0
15 SALDO INICIAL DE CAJA					
<b>TOTALES</b>	43.171.067	28.338.644	28.338.644	28.338.644	0

GASTOS	PRESUPUESTO		Ejecución		
	INICIAL	ACTUALIZADO	DEVENGADA	EFFECTIVA	POR PAGAR
21 GASTOS EN PERSONAL	7.233.487	3.433.487	2.710.749	2.633.373	77.376
22 BIENES Y SERVICIOS DE CONSUMO	35.876.909	24.548.486	20.459.615	18.420.302	4.039.313
23 PRESTACIONES DE SEGURIDAD SOCIAL					
24 TRANSFERENCIAS CORRIENTES	60.671	60.671	26.530	26.530	0
25 INTEGROS AL FISCO					
26 OTROS GASTOS CORRIENTES					
27 APOORTE FISCAL LIBRE					
28 APOORTE FISCAL PARA SERVICIO DE LA DEUDA					
29 ADQUISICIÓN DE ACTIVOS NO FINANCIEROS	0	296.000	285.929	225.387	60.542
30 ADQUISICIÓN DE ACTIVOS FINANCIEROS					
31 INICIATIVAS DE INVERSIÓN					
32 PRÉSTAMOS					
33 TRANSFERENCIAS DE CAPITAL					
34 SERVICIOS DE LA DEUDA					
<b>SUBTOTALES</b>	<b>43.171.067</b>	<b>28.338.644</b>	<b>23.482.823</b>	<b>19.305.593</b>	<b>4.177.231</b>
35 SALDO FINAL DE CAJA					
<b>TOTALES</b>	<b>43.171.067</b>	<b>28.338.644</b>	<b>23.482.823</b>	<b>19.305.593</b>	<b>4.177.231</b>



FECHA DE APROBACIÓN: 30-03-2021 15:35:14







Servicio Electoral

## ESTADO DE SITUACIÓN PRESUPUESTARIA

Desde el 01 de enero al 31 de diciembre de 2020

Miles

Programa P04 - PLEBISCITO



Moneda Nacional

INGRESOS	PRESUPUESTO		EJECUCIÓN		
	INICIAL	ACTUALIZADO	DEVENGADA	EFFECTIVA	POR PERCIBIR
01 IMPUESTOS					
04 IMPOSICIONES PREVISIONALES					
05 TRANSFERENCIAS CORRIENTES					
06 RENTAS DE LA PROPIEDAD					
07 INGRESOS DE OPERACIÓN					
08 OTROS INGRESOS CORRIENTES					
09 APORTE FISCAL	0	29.540.515	29.540.515	29.540.515	0
10 VENTA DE ACTIVOS NO FINANCIEROS					
11 VENTA DE ACTIVOS FINANCIEROS					
12 RECUPERACIÓN DE PRESTAMOS					
13 TRANSFERENCIAS DE GASTOS DE CAPITAL					
14 ENDEUDAMIENTO					
<b>SUBTOTALES</b>	0	29.540.515	29.540.515	29.540.515	0
15 SALDO INICIAL DE CAJA					
<b>TOTALES</b>	0	29.540.515	29.540.515	29.540.515	0

GASTOS	PRESUPUESTO		EJECUCIÓN		
	INICIAL	ACTUALIZADO	DEVENGADA	EFFECTIVA	POR PAGAR
21 GASTOS EN PERSONAL	0	4.664.550	4 120 917	4 120 586	330
22 BIENES Y SERVICIOS DE CONSUMO	0	24.815.965	21 654 650	18.712.728	2.941 922
23 PRESTACIONES DE SEGURIDAD SOCIAL					
24 TRANSFERENCIAS CORRIENTES	0	60.000	27 119	27 119	0
25 INTEGROS AL FISCO					
26 OTROS GASTOS CORRIENTES					
27 APORTE FISCAL LIBRE					
28 APORTE FISCAL PARA SERVICIO DE LA DEUDA					
29 ADQUISICIÓN DE ACTIVOS NO FINANCIEROS					
30 ADQUISICIÓN DE ACTIVOS FINANCIEROS					
31 INICIATIVAS DE INVERSION					
32 PRÉSTAMOS					
33 TRANSFERENCIAS DE CAPITAL					
34 SERVICIOS DE LA DEUDA					
<b>SUBTOTALES</b>	0	29.540.515	25.802.686	22.860.434	2.942.252
35 SALDO FINAL DE CAJA					
<b>TOTALES</b>	0	29.540.515	25.802.686	22.860.434	2.942.252

  
  
 CONTADOR GENERAL

FECHA DE APROBACIÓN: 30-03-2021 15:35:45

  
  
 JEFE DE SERVICIO