

DECLARACIÓN DE PATRIMONIO PARA FUNCIONARIOS Y AUTORIDADES



- Declara por obligación legal.
- Adhiere voluntariamente a buenas prácticas¹

I. DATOS DE LA DECLARACION

| | | | | | |
|-------------------------|----|-----|----------|---------------|---|
| FECHA DE LA DECLARACION | | | CIUDAD | REGION | TIPO DE DECLARACION <input type="checkbox"/> Primera declaración <input type="checkbox"/> Actualización periódica <input type="checkbox"/> Actualización por cese de funciones <input type="checkbox"/> Actualización por nuevo cargo <input type="checkbox"/> Otra actualización |
| 19 | 04 | 16. | SANTIAGO | Metropolitana | |

II. DATOS DEL DECLARANTE

| | | |
|--|---------------------|--|
| APELLIDO PATERNO | APELLIDO MATERNO | NOMBRES |
| Corbero | Villaverde | teresa de las Mercedes |
| R.U.T. | PROFESIÓN U OFICIO | ESTADO CIVIL |
| [REDACTED] | trabajadora Social. | <input checked="" type="checkbox"/> Casado/a <input type="checkbox"/> Soltero/a <input type="checkbox"/> Separado/a judicialmente <input type="checkbox"/> Divorciado/a <input type="checkbox"/> Viudo/a <input type="checkbox"/> Conviviente civil |
| RÉGIMEN PATRIMONIAL DEL MATRIMONIO | | DOMICILIO |
| <input type="checkbox"/> Sociedad conyugal <input checked="" type="checkbox"/> Otro | | [REDACTED] |
| Se excluyen bienes del cónyuge mujer casada bajo el régimen patrimonial de sociedad conyugal, administrados por ella de conformidad con los artículos 150, 166 y 167 del Código Civil: <input type="checkbox"/> SI <input type="checkbox"/> NO | | |


| | | |
|--------------------------|------------------------|---------------------------|
| ORGANISMO/ÓRGANO/EMPRESA | DEPENDENCIA | CARGO |
| GRADO | ANTIGÜEDAD EN EL CARGO | LUGAR EN QUE SE DESEMPEÑA |

III. PATRIMONIO DEL DECLARANTE

1. BIENES INMUEBLES

| | | |
|---|--------------------------|----------------------------------|
| DESTINO DEL INMUEBLE | UBICACIÓN | |
| CLASE DE PROPIEDAD | INSCRIPCIÓN DE PROPIEDAD | |
| <input type="checkbox"/> Plena o individual <input type="checkbox"/> Comunidad o copropiedad <input type="checkbox"/> Propiedad fiduciaria <input type="checkbox"/> Otra | Número: | Año: |
| | Fojas: | Conservador de Bienes Raíces de: |
| | ROL DE AVALÚOS | |
| GRAVAMENES | | |
| Tipo: | Tipo: | Tipo: |

¹ El Instructivo Presidencial N° 2 de 2015 establece buenas prácticas en materia de declaraciones de intereses y de patrimonio para ciertas personas que no están obligadas en virtud de la ley, las que pueden completar la presente declaración.




| | | |
|---|--|----------------------------------|
| Inscripción N° | Inscripción N° | Inscripción N° |
| Fojas: | Fojas: | Fojas: |
| Año: | Año: | Año: |
| Registro de: | Registro de: | Registro de: |
| Conservador de Bienes Raíces de: | Conservador de Bienes Raíces de: | Conservador de Bienes Raíces de: |
| OTROS DATOS O ANTECEDENTES (VOLUNTARIOS) | | |
| TASACIÓN FISCAL ² | VALOR COMERCIAL APROX. O ESTIMADO ³ | OTRO |
| | | |

| | | |
|---|--|----------------------------------|
| DESTINO DEL INMUEBLE | UBICACIÓN | |
| | | |
| CLASE DE PROPIEDAD | INSCRIPCIÓN DE PROPIEDAD | |
| <input type="checkbox"/> Plena o individual <input type="checkbox"/> Comunidad o copropiedad <input type="checkbox"/> Propiedad fiduciaria <input type="checkbox"/> Otra | Número: | Año: |
| | Fojas: | Conservador de Bienes Raíces de: |
| | ROL DE AVALÚOS | |
| GRAVÁMENES | | |
| Tipo: | Tipo: | Tipo: |
| Inscripción N° | Inscripción N° | Inscripción N° |
| Fojas: | Fojas: | Fojas: |
| Año: | Año: | Año: |
| Registro de: | Registro de: | Registro de: |
| Conservador de Bienes Raíces de: | Conservador de Bienes Raíces de: | Conservador de Bienes Raíces de: |
| OTROS DATOS O ANTECEDENTES (VOLUNTARIOS) | | |
| TASACIÓN FISCAL ⁴ | VALOR COMERCIAL APROX. O ESTIMADO ⁵ | OTRO |
| | | |

| | | |
|---|---------------------------------|----------------------------------|
| DESTINO DEL INMUEBLE | UBICACIÓN | |
| | | |
| CLASE DE PROPIEDAD | INSCRIPCIÓN DE PROPIEDAD | |
| <input type="checkbox"/> Plena o individual <input type="checkbox"/> Comunidad o copropiedad <input type="checkbox"/> Propiedad fiduciaria <input type="checkbox"/> Otra | Número: | Año: |
| | Fojas: | Conservador de Bienes Raíces de: |
| | ROL DE AVALÚOS | |
| GRAVÁMENES | | |
| Tipo: | Tipo: | Tipo: |
| Inscripción N° | Inscripción N° | Inscripción N° |
| Fojas: | Fojas: | Fojas: |
| Año: | Año: | Año: |
| Registro de: | Registro de: | Registro de: |
| | | |

² Su declaración constituye una "buena práctica" para las personas que se indican en el Instructivo Presidencial N° 2.
³ Su declaración constituye una "buena práctica" para las personas que se indican en el Instructivo Presidencial N° 2.
⁴ Su declaración constituye una "buena práctica" para las personas que se indican en el Instructivo Presidencial N° 2.
⁵ Su declaración constituye una "buena práctica" para las personas que se indican en el Instructivo Presidencial N° 2.

| | | |
|--|--|----------------------------------|
| Conservador de Bienes Raíces de: | Conservador de Bienes Raíces de: | Conservador de Bienes Raíces de: |
| OTROS DATOS O ANTECEDENTES (VOLUNTARIOS) | | |
| TASACIÓN FISCAL ⁶ | VALOR COMERCIAL APROX. O ESTIMADO ⁷ | OTRO |




2. VEHÍCULOS

| | | |
|---|--|--------------------------|
| <input checked="" type="checkbox"/> Automóvil <input type="checkbox"/> Jepp o camioneta <input type="checkbox"/> Vehículo de carga <input type="checkbox"/> Vehículo de transporte de pasajeros <input type="checkbox"/> Moto o motocicleta | MARCA | MODELO |
| | Chevrolet | Aveo LT |
| | AÑO DE FABRICACIÓN | PLACA PATENTE ÚNICA |
| | 2007 | UW 2987 |
| | NÚMERO DE MOTOR | NÚMERO DE CHASIS |
| | F14D3536256K | KLTM62207B768007 |
| NÚMERO DE INSCRIPCIÓN | AÑO DE INSCRIPCIÓN | |
| UW.2987-7- | 2007. | |
| OTROS DATOS O ANTECEDENTES (VOLUNTARIOS) | | |
| TASACIÓN FISCAL ⁸ | VALOR COMERCIAL APROX. O ESTIMADO ⁹ | GRAVÁMENES ¹⁰ |
| 2.760.000 | | |

| | | |
|--|---|--------------------------|
| TIPO DE VEHÍCULO | MARCA | MODELO |
| <input type="checkbox"/> Automóvil <input type="checkbox"/> Jepp o camioneta <input type="checkbox"/> Vehículo de carga <input type="checkbox"/> Vehículo de transporte de pasajeros <input type="checkbox"/> Moto o motocicleta | | |
| | AÑO DE FABRICACIÓN | PLACA PATENTE ÚNICA |
| | NÚMERO DE MOTOR | NÚMERO DE CHASIS |
| | NÚMERO DE INSCRIPCIÓN | AÑO DE INSCRIPCIÓN |
| OTROS DATOS O ANTECEDENTES (VOLUNTARIOS) | | |
| TASACIÓN FISCAL ¹¹ | VALOR COMERCIAL APROX. O ESTIMADO ¹² | GRAVÁMENES ¹³ |

| | | |
|--|---|--------------------------|
| TIPO DE VEHÍCULO | MARCA | MODELO |
| <input type="checkbox"/> Automóvil <input type="checkbox"/> Jepp o camioneta <input type="checkbox"/> Vehículo de carga <input type="checkbox"/> Vehículo de transporte de pasajeros <input type="checkbox"/> Moto o motocicleta | | |
| | AÑO DE FABRICACIÓN | PLACA PATENTE ÚNICA |
| | NÚMERO DE MOTOR | NÚMERO DE CHASIS |
| | NÚMERO DE INSCRIPCIÓN | AÑO DE INSCRIPCIÓN |
| OTROS DATOS O ANTECEDENTES (VOLUNTARIOS) | | |
| TASACIÓN FISCAL ¹⁴ | VALOR COMERCIAL APROX. O ESTIMADO ¹⁵ | GRAVÁMENES ¹⁶ |

⁶ Su declaración constituye una "buena práctica" para las personas que se indican en el Instructivo Presidencial N° 2.
⁷ Su declaración constituye una "buena práctica" para las personas que se indican en el Instructivo Presidencial N° 2.
⁸ Su declaración constituye una "buena práctica" para las personas que se indican en el Instructivo Presidencial N° 2.
⁹ Su declaración constituye una "buena práctica" para las personas que se indican en el Instructivo Presidencial N° 2.
¹⁰ Su declaración constituye una "buena práctica" para las personas que se indican en el Instructivo Presidencial N° 2.
¹¹ Su declaración constituye una "buena práctica" para las personas que se indican en el Instructivo Presidencial N° 2.
¹² Su declaración constituye una "buena práctica" para las personas que se indican en el Instructivo Presidencial N° 2.
¹³ Su declaración constituye una "buena práctica" para las personas que se indican en el Instructivo Presidencial N° 2.
¹⁴ Su declaración constituye una "buena práctica" para las personas que se indican en el Instructivo Presidencial N° 2.
¹⁵ Su declaración constituye una "buena práctica" para las personas que se indican en el Instructivo Presidencial N° 2.
¹⁶ Su declaración constituye una "buena práctica" para las personas que se indican en el Instructivo Presidencial N° 2.



| | | |
|--|--|--|
| | | |
|--|--|--|


| 3. INMUEBLES Y VEHÍCULOS MOTORIZADOS UBICADOS EN EL EXTRANJERO (VOLUNTARIO) ¹⁷ | |
|---|-----------------------------------|
| <input type="checkbox"/> Inmueble <input type="checkbox"/> Vehículo motorizado | VALOR COMERCIAL APROX. O ESTIMADO |
| PAÍS DE UBICACIÓN | |
| SINGULARIZACIÓN | |
| <input type="checkbox"/> Inmueble <input type="checkbox"/> Vehículo motorizado | VALOR COMERCIAL APROX. O ESTIMADO |
| PAÍS DE UBICACIÓN | |
| SINGULARIZACIÓN | |

| 4. VALORES O INSTRUMENTOS TRANSABLES | |
|---|------------------------------------|
| TÍTULO O DOCUMENTO REPRESENTATIVO DEL VALOR | CANTIDAD |
| NOMBRE O RAZÓN SOCIAL DEL EMISOR | FECHA DE EMISIÓN |
| NÚMERO DE SERIE Y/O FOLIO | CANTIDAD APROXIMADA QUE REPRESENTA |

| | |
|---|------------------------------------|
| TÍTULO O DOCUMENTO REPRESENTATIVO DEL VALOR | CANTIDAD |
| NOMBRE O RAZÓN SOCIAL DEL EMISOR | FECHA DE EMISIÓN |
| NÚMERO DE SERIE Y/O FOLIO | CANTIDAD APROXIMADA QUE REPRESENTA |

| | |
|---|------------------------------------|
| TÍTULO O DOCUMENTO REPRESENTATIVO DEL VALOR | CANTIDAD |
| NOMBRE O RAZÓN SOCIAL DEL EMISOR | FECHA DE EMISIÓN |
| NÚMERO DE SERIE Y/O FOLIO | CANTIDAD APROXIMADA QUE REPRESENTA |

¹⁷ Su declaración constituye una "buena práctica" para las personas que se indican en el Instructivo Presidencial N° 2.




| | | |
|---|--|------------------------------------|
| TÍTULO O DOCUMENTO REPRESENTATIVO DEL VALOR | | CANTIDAD |
| NOMBRE O RAZÓN SOCIAL DEL EMISOR | | FECHA DE EMISIÓN |
| NÚMERO DE SERIE Y/O FOLIO | | CANTIDAD APROXIMADA QUE REPRESENTA |

5. DERECHOS EN COMUNIDADES O SOCIEDADES

| | |
|---|--|
| NOMBRE DE LA SOCIEDAD O COMUNIDAD | TIPO DE SOCIEDAD O COMUNIDAD |
| RUT DE LA SOCIEDAD | <input type="checkbox"/> Anónima Abierta <input type="checkbox"/> Anónima Cerrada <input type="checkbox"/> Responsabilidad limitada <input type="checkbox"/> En comandita simple <input type="checkbox"/> En comandita por acciones <input type="checkbox"/> Colectiva Civil <input type="checkbox"/> Colectiva Comercial <input type="checkbox"/> De Hecho <input type="checkbox"/> Asociación o Cuentas en participación <input type="checkbox"/> Otra (especificar): |
| FECHA DE LA CONSTITUCIÓN DE LA SOCIEDAD (escritura) | |
| FECHA DE PUBLICACIÓN (si corresponde) | |
| INSCRIPCIÓN EN EL REGISTRO DE COMERCIO | |
| Número: Fecha: Registro: | NATURALEZA DE LOS DERECHOS |
| PORCENTAJE DE LOS DERECHOS | PARTICIPACIÓN EN LA ADMINISTRACIÓN |
| PERSONA NATURAL O JURÍDICA A TRAVÉS DE LA QUE SE TIENEN LOS DERECHOS | |
| NOMBRE O RAZÓN SOCIAL | RUT |
| OTROS DATOS O ANTECEDENTES (VOLUNTARIOS) | |
| PATRIMONIO O VALOR CORRIENTE DE LA SOCIEDAD O COMUNIDAD (APROXIMADOS O ESTIMADOS) ¹⁹ | OTROS |

| | |
|---|--|
| NOMBRE DE LA SOCIEDAD O COMUNIDAD | TIPO DE SOCIEDAD O COMUNIDAD |
| RUT DE LA SOCIEDAD | <input type="checkbox"/> Anónima Abierta <input type="checkbox"/> Anónima Cerrada <input type="checkbox"/> Responsabilidad limitada <input type="checkbox"/> En comandita simple <input type="checkbox"/> En comandita por acciones <input type="checkbox"/> Colectiva Civil <input type="checkbox"/> Colectiva Comercial <input type="checkbox"/> De Hecho <input type="checkbox"/> Asociación o Cuentas en participación <input type="checkbox"/> Otra (especificar): |
| FECHA DE LA CONSTITUCIÓN DE LA SOCIEDAD (escritura) | |
| FECHA DE PUBLICACIÓN (si corresponde) | |
| INSCRIPCIÓN EN EL REGISTRO DE COMERCIO | |
| Número: Fecha: Registro: | NATURALEZA DE LOS DERECHOS |

¹⁹ Su declaración constituye una "buena práctica" para las personas que se indican en el Instructivo Presidencial N° 2.



| | |
|---|---|
| PORCENTAJE DE LOS DERECHOS | PARTICIPACIÓN EN LA ADMINISTRACIÓN |
| | <input type="checkbox"/> SI <input type="checkbox"/> NO |
| | <input type="checkbox"/> SI, ANTES DE LA DECLARACIÓN |
| PERSONA NATURAL O JURÍDICA A TRAVÉS DE LA QUE SE TIENEN LOS DERECHOS | |
| NOMBRE O RAZÓN SOCIAL | RUT |
| | |
| OTROS DATOS O ANTECEDENTES (VOLUNTARIOS) | |
| PATRIMONIO O VALOR CORRIENTE DE LA SOCIEDAD O COMUNIDAD (APROXIMADOS O ESTIMADOS) ¹⁹ | OTROS |
| | |


| | |
|---|---|
| NOMBRE DE LA SOCIEDAD O COMUNIDAD | TIPO DE SOCIEDAD O COMUNIDAD |
| | <input type="checkbox"/> Anónima Abierta |
| | <input type="checkbox"/> Anónima Cerrada |
| | <input type="checkbox"/> Responsabilidad Ilimitada |
| | <input type="checkbox"/> En comandita simple |
| | <input type="checkbox"/> En comandita por acciones |
| | <input type="checkbox"/> Colectiva Civil |
| | <input type="checkbox"/> Colectiva Comercial |
| | <input type="checkbox"/> De Hecho |
| | <input type="checkbox"/> Asociación o Cuentas en participación |
| | <input type="checkbox"/> Otra (especificar): |
| RUT DE LA SOCIEDAD | |
| FECHA DE LA CONSTITUCIÓN DE LA SOCIEDAD (escritura) | |
| FECHA DE PUBLICACIÓN (si corresponde) | |
| INSCRIPCIÓN EN EL REGISTRO DE COMERCIO | NATURALEZA DE LOS DERECHOS |
| Número: | <input type="checkbox"/> Capital: |
| Fecha: | <input type="checkbox"/> Porcentaje de participación en el capital: |
| Registro: | <input type="checkbox"/> Trabajo: |
| | <input type="checkbox"/> Otro: |
| PORCENTAJE DE LOS DERECHOS | PARTICIPACIÓN EN LA ADMINISTRACIÓN |
| | <input type="checkbox"/> SI <input type="checkbox"/> NO |
| | <input type="checkbox"/> SI, ANTES DE LA DECLARACIÓN |
| PERSONA NATURAL O JURÍDICA A TRAVÉS DE LA QUE SE TIENEN LOS DERECHOS | |
| NOMBRE O RAZÓN SOCIAL | RUT |
| | |
| OTROS DATOS O ANTECEDENTES (VOLUNTARIOS) | |
| PATRIMONIO O VALOR CORRIENTE DE LA SOCIEDAD O COMUNIDAD (APROXIMADOS O ESTIMADOS) ²⁰ | OTROS |
| | |

| | |
|--|------------------------------------|
| 6. PASIVO DEL DECLARANTE (Sólo es obligatorio si supera el equivalente a 100 UTM) | |
| TIPO DE OBLIGACIÓN O DEUDA | MONTO ADEUDADO |
| <input type="checkbox"/> Crédito hipotecario | |
| <input type="checkbox"/> Crédito de consumo | |
| <input type="checkbox"/> Tarjeta de crédito bancaria | NOMBRE O RAZÓN SOCIAL DEL ACREEDOR |
| <input type="checkbox"/> Tarjeta de crédito o débito casa comercial | |
| <input type="checkbox"/> Otro: | |
| OTROS DATOS O ANTECEDENTES (VOLUNTARIOS) ²¹ | |
| PLAZO DE VENCIMIENTO | GARANTÍAS OTORGADAS |
| | |

¹⁹ Su declaración constituye una "buena práctica" para las personas que se indican en el Instructivo Presidencial N° 2.

²⁰ Su declaración constituye una "buena práctica" para las personas que se indican en el Instructivo Presidencial N° 2.

²¹ Su declaración constituye una "buena práctica" para las personas que se indican en el Instructivo Presidencial N° 2.



| TIPO DE OBLIGACIÓN O DEUDA | MONTO ADEUDADO |
|--|------------------------------------|
| <input type="checkbox"/> Crédito hipotecario <input type="checkbox"/> Crédito de consumo <input type="checkbox"/> Tarjeta de crédito bancaria <input type="checkbox"/> Tarjeta de crédito o debito casa comercial <input type="checkbox"/> Otro: | NOMBRE O RAZÓN SOCIAL DEL ACREEDOR |
| OTROS DATOS O ANTECEDENTES (VOLUNTARIOS) ²² | |
| PLAZO DE VENCIMIENTO | GARANTÍAS OTORGADAS |

| TIPO DE OBLIGACIÓN O DEUDA | MONTO ADEUDADO |
|--|------------------------------------|
| <input type="checkbox"/> Crédito hipotecario <input type="checkbox"/> Crédito de consumo <input type="checkbox"/> Tarjeta de crédito bancaria <input type="checkbox"/> Tarjeta de crédito o debito casa comercial <input type="checkbox"/> Otro: | NOMBRE O RAZÓN SOCIAL DEL ACREEDOR |
| OTROS DATOS O ANTECEDENTES (VOLUNTARIOS) ²³ | |
| PLAZO DE VENCIMIENTO | GARANTÍAS OTORGADAS |

| TIPO DE OBLIGACIÓN O DEUDA | MONTO ADEUDADO |
|--|------------------------------------|
| <input type="checkbox"/> Crédito hipotecario <input type="checkbox"/> Crédito de consumo <input type="checkbox"/> Tarjeta de crédito bancaria <input type="checkbox"/> Tarjeta de crédito o debito casa comercial <input type="checkbox"/> Otro: | NOMBRE O RAZÓN SOCIAL DEL ACREEDOR |
| OTROS DATOS O ANTECEDENTES (VOLUNTARIOS) ²⁴ | |
| PLAZO DE VENCIMIENTO | GARANTÍAS OTORGADAS |


| 7. OTROS VALORES O BIENES DEL DECLARANTE (DECLARACIÓN VOLUNTARIA) | | |
|---|---|-----------------------|
| 7.1 DEPÓSITOS Y CUENTAS BANCARIAS ²⁵ | | |
| TIPO DE COLOCACIÓN | MONTO O SALDO LÍQUIDO APROX. O ESTIMADO | INSTITUCIÓN CAPTADORA |
| <input type="checkbox"/> Cuenta de ahorro a la vista <input type="checkbox"/> Depósito a plazo <input type="checkbox"/> Otro: | | |
| <input type="checkbox"/> Cuenta de ahorro a la vista <input type="checkbox"/> Depósito a plazo <input type="checkbox"/> Otro: | | |
| <input type="checkbox"/> Cuenta de ahorro a la vista <input type="checkbox"/> Depósito a plazo <input type="checkbox"/> Otro: | | |

²² Su declaración constituye una "buena práctica" para las personas que se indican en el Instructivo Presidencial N° 2.

²³ Su declaración constituye una "buena práctica" para las personas que se indican en el Instructivo Presidencial N° 2.

²⁴ Su declaración constituye una "buena práctica" para las personas que se indican en el Instructivo Presidencial N° 2.

²⁵ Su declaración constituye una "buena práctica" para las personas que se indican en el Instructivo Presidencial N° 2.




| 7.2 NAVES Y AERONAVES SUJETOS A REGISTRO ²⁵ | |
|--|-----------------------------|
| DESCRIPCIÓN | VALOR APROXIMADO O ESTIMADO |
| | |
| 7.3 BIENES MUEBLES | |
| DESCRIPCIÓN | VALOR APROXIMADO |
| | |
| DESCRIPCIÓN | VALOR APROXIMADO |
| | |
| DESCRIPCIÓN | VALOR APROXIMADO |
| | |
| 7.4 OTROS (Por ejemplo, cuentas corrientes, deudas por cobrar, etc.) | |
| DESCRIPCIÓN | VALOR APROXIMADO |
| | |
| DESCRIPCIÓN | VALOR APROXIMADO |
| | |

IV. PATRIMONIO DEL CÓNYUGE DEL DECLARANTE CASADO/A EN RÉGIMEN DE SOCIEDAD CONYUGAL

Se excluyen bienes del cónyuge mujer casada bajo el régimen patrimonial de sociedad conyugal, administrados por ella de conformidad con los artículos 150, 166 y 167 del Código Civil.

| 1. BIENES INMUEBLES | | |
|---|--------------------------|----------------------------------|
| DESTINO DEL INMUEBLE | UBICACIÓN | |
| | | |
| CLASE DE PROPIEDAD | INSCRIPCIÓN DE PROPIEDAD | |
| <input type="checkbox"/> Plena o individual <input type="checkbox"/> Comunidad o copropiedad <input type="checkbox"/> Propiedad fiduciaria <input type="checkbox"/> Otra | Número: | Año: |
| | Fojas: | Conservador de Bienes Raíces de: |
| | ROL DE AVALÚOS | |
| | | |
| GRAVÁMENES | | |
| Tipo: | Tipo: | Tipo: |
| Inscripción N° | Inscripción N° | Inscripción N° |
| Fojas: | Fojas: | Fojas: |
| Año: | Año: | Año: |
| Registro de: | Registro de: | Registro de: |

²⁵ Su declaración constituye una "buena práctica" para las personas que se indican en el Instructivo Presidencial N° 2.



| | | |
|--|----------------------------------|----------------------------------|
| Conservador de Bienes Raíces de: | Conservador de Bienes Raíces de: | Conservador de Bienes Raíces de: |
| OTROS DATOS O ANTECEDENTES (VOLUNTARIOS) | | |
| TASACIÓN FISCAL | VALOR COMERCIAL APROX. | OTRO |
| | | |

| | | |
|---|----------------------------------|----------------------------------|
| DESTINO DEL INMUEBLE | UBICACIÓN | |
| | | |
| CLASE DE PROPIEDAD | INSCRIPCIÓN DE PROPIEDAD | |
| <input type="checkbox"/> Plena o individual <input type="checkbox"/> Comunidad o copropiedad <input type="checkbox"/> Propiedad fiduciaria <input type="checkbox"/> Otra | Número: | Año: |
| | Fojas: | Conservador de Bienes Raíces de: |
| | ROL DE AVALÚOS | |
| GRAVÁMENES | | |
| Tipo: | Tipo: | Tipo: |
| Inscripción N° | Inscripción N° | Inscripción N° |
| Fojas: | Fojas: | Fojas: |
| Año: | Año: | Año: |
| Registro de: | Registro de: | Registro de: |
| Conservador de Bienes Raíces de: | Conservador de Bienes Raíces de: | Conservador de Bienes Raíces de: |
| OTROS DATOS O ANTECEDENTES (VOLUNTARIOS) | | |
| TASACIÓN FISCAL | VALOR COMERCIAL APROX. | OTRO |
| | | |

| | | |
|--|--|---------------------|
| 2. VEHÍCULOS | | |
| TIPO DE VEHÍCULO | MARCA | MODELO |
| <input type="checkbox"/> Automóvil <input type="checkbox"/> Jepp o camioneta <input type="checkbox"/> Vehículo de carga <input type="checkbox"/> Vehículo de transporte de pasajeros <input type="checkbox"/> Moto o motocicleta | AÑO DE FABRICACIÓN | PLACA PATENTE ÚNICA |
| | NÚMERO DE MOTOR | NÚMERO DE CHASIS |
| | NÚMERO DE INSCRIPCIÓN | AÑO DE INSCRIPCIÓN |
| | OTROS DATOS O ANTECEDENTES (VOLUNTARIOS) | |
| TASACIÓN FISCAL | VALOR COMERCIAL APROX. | GRAVÁMENES |
| | | |

| | | |
|--|--------------------|---------------------|
| TIPO DE VEHÍCULO | MARCA | MODELO |
| <input type="checkbox"/> Automóvil <input type="checkbox"/> Jepp o camioneta <input type="checkbox"/> Vehículo de carga <input type="checkbox"/> Vehículo de transporte de pasajeros <input type="checkbox"/> Moto o motocicleta | AÑO DE FABRICACIÓN | PLACA PATENTE ÚNICA |
| | NÚMERO DE MOTOR | NÚMERO DE CHASIS |
| | | |




| | | |
|--|------------------------|--------------------|
| | NÚMERO DE INSCRIPCIÓN | AÑO DE INSCRIPCIÓN |
| OTROS DATOS O ANTECEDENTES (VOLUNTARIOS) | | |
| TASACIÓN FISCAL | VALOR COMERCIAL APROX. | GRAVÁMENES |

| 3. VALORES O INSTRUMENTOS TRANSABLES | |
|---|------------------------------------|
| TÍTULO O DOCUMENTO REPRESENTATIVO DEL VALOR | CANTIDAD |
| NOMBRE O RAZÓN SOCIAL DEL EMISOR | FECHA DE EMISIÓN |
| NÚMERO DE SERIE Y/O FOLIO | CANTIDAD APROXIMADA QUE REPRESENTA |

| | |
|---|------------------------------------|
| TÍTULO O DOCUMENTO REPRESENTATIVO DEL VALOR | CANTIDAD |
| NOMBRE O RAZÓN SOCIAL DEL EMISOR | FECHA DE EMISIÓN |
| NÚMERO DE SERIE Y/O FOLIO | CANTIDAD APROXIMADA QUE REPRESENTA |

| | |
|---|------------------------------------|
| TÍTULO O DOCUMENTO REPRESENTATIVO DEL VALOR | CANTIDAD |
| NOMBRE O RAZÓN SOCIAL DEL EMISOR | FECHA DE EMISIÓN |
| NÚMERO DE SERIE Y/O FOLIO | CANTIDAD APROXIMADA QUE REPRESENTA |


| 4. DERECHOS EN COMUNIDADES O SOCIEDADES | |
|---|--|
| NOMBRE DE LA SOCIEDAD O COMUNIDAD | TIPO DE SOCIEDAD O COMUNIDAD |
| RUT DE LA SOCIEDAD | <input type="checkbox"/> Anónima Abierta <input type="checkbox"/> Anónima Cerrada <input type="checkbox"/> Responsabilidad limitada <input type="checkbox"/> En comandita simple <input type="checkbox"/> En comandita por acciones <input type="checkbox"/> Colectiva Civil <input type="checkbox"/> Colectiva Comercial <input type="checkbox"/> De Hecho <input type="checkbox"/> Asociación o Cuentas en participación <input type="checkbox"/> Otra (especificar): |
| FECHA DE LA CONSTITUCIÓN DE LA SOCIEDAD (escritura) | |
| FECHA DE PUBLICACIÓN (si corresponde) | |
| INSCRIPCIÓN EN EL REGISTRO DE COMERCIO | NATURALEZA DE LOS DERECHOS |
| Número: Fecha: Registro: | <input type="checkbox"/> Capital: <input type="checkbox"/> Porcentaje de participación en el capital: <input type="checkbox"/> Trabajo: <input type="checkbox"/> Otro: |
| PORCENTAJE DE LOS DERECHOS | PARTICIPACIÓN EN LA ADMINISTRACIÓN |
| | <input type="checkbox"/> SI <input type="checkbox"/> NO <input type="checkbox"/> SI, ANTES DE LA DECLARACIÓN |



| | |
|---|-------|
| PERSONA NATURAL O JURÍDICA A TRAVÉS DE LA QUE SE TIENEN LOS DERECHOS | |
| NOMBRE O RAZÓN SOCIAL | RUT |
| OTROS DATOS O ANTECEDENTES (VOLUNTARIOS) | |
| PATRIMONIO O VALOR CORRIENTE DE LA SOCIEDAD O COMUNIDAD (APROXIMADOS) | OTROS |
| | |

| | |
|---|--|
| NOMBRE DE LA SOCIEDAD O COMUNIDAD | TIPO DE SOCIEDAD O COMUNIDAD |
| RUT DE LA SOCIEDAD | <input type="checkbox"/> Anónima Abierta <input type="checkbox"/> Anónima Cerrada <input type="checkbox"/> Responsabilidad limitada <input type="checkbox"/> En comandita simple <input type="checkbox"/> En comandita por acciones <input type="checkbox"/> Colectiva Civil <input type="checkbox"/> Colectiva Comercial <input type="checkbox"/> De Hecho <input type="checkbox"/> Asociación o Cuentas en participación <input type="checkbox"/> Otra (especificar): |
| FECHA DE LA CONSTITUCIÓN DE LA SOCIEDAD (escritura) | |
| FECHA DE PUBLICACIÓN (si corresponde) | |
| INSCRIPCIÓN EN EL REGISTRO DE COMERCIO | |
| Número: Fecha: Registro: | NATURALEZA DE LOS DERECHOS |
| PORCENTAJE DE LOS DERECHOS | <input type="checkbox"/> Capital: <input type="checkbox"/> Porcentaje de participación en el capital: <input type="checkbox"/> Trabajo: <input type="checkbox"/> Otro: |
| | PARTICIPACIÓN EN LA ADMINISTRACIÓN |
| | <input type="checkbox"/> SI <input type="checkbox"/> NO <input type="checkbox"/> SI, ANTES DE LA DECLARACIÓN |
| PERSONA NATURAL O JURÍDICA A TRAVÉS DE LA QUE SE TIENEN LOS DERECHOS | |
| NOMBRE O RAZÓN SOCIAL | RUT |
| OTROS DATOS O ANTECEDENTES (VOLUNTARIOS) | |
| PATRIMONIO O VALOR CORRIENTE DE LA SOCIEDAD O COMUNIDAD (APROXIMADOS) | OTROS |
| | |

| | | |
|--|------------------------------|------------------------------|
| 5. OTROS VALORES O BIENES DEL CÓNYUGE DEL DECLARANTE (DECLARACIÓN VOLUNTARIA) | | |
| 5.1 DEPÓSITOS Y CUENTAS BANCARIAS | | |
| TIPO DE COLOCACIÓN | MONTO O SALDO LÍQUIDO | INSTITUCIÓN CAPTADORA |
| <input type="checkbox"/> Cuenta corriente <input type="checkbox"/> Cuenta de ahorro a la vista <input type="checkbox"/> Depósito a plazo <input type="checkbox"/> Otro: | | |
| 5.2 BIENES MUEBLES | | |
| DESCRIPCIÓN | | VALOR APROXIMADO |
| | | |



| | |
|------------------|------------------|
| 5.3 OTROS | |
| DESCRIPCIÓN | VALOR APROXIMADO |
| / | |

V. COMUNIDADES, SOCIEDADES O EMPRESAS CONTROLADAS O SOBRE LAS QUE SE INFLUYE DECISIVAMENTE

| Tipo de relación | NOMBRE DE LA COMUNIDAD, SOCIEDAD O EMPRESA | |
|---|---|--|
| <input type="checkbox"/> Es controlador (art. 97, ley Nº 18.045) <input type="checkbox"/> Influye decisivamente en la administración o gestión (art. 99, ley Nº 18.045). | VALORIZACIÓN APROXIMADA DE LA PARTICIPACIÓN | |
| | RELACIÓN DE BIENES INMUEBLES | |
| | RELACIÓN DE DERECHOS, ACCIONES Y VALORES | |
| / | | |
| Tipo de relación | NOMBRE DE LA COMUNIDAD, SOCIEDAD O EMPRESA | |
| <input type="checkbox"/> Es controlador (art. 97, ley Nº 18.045) <input type="checkbox"/> Influye decisivamente en la administración o gestión (art. 99, ley Nº 18.045). | VALORIZACIÓN APROXIMADA DE LA PARTICIPACIÓN | |
| | RELACIÓN DE BIENES INMUEBLES | |
| | RELACIÓN DE DERECHOS, ACCIONES Y VALORES | |
| / | | |

VI. DECLARACIÓN


1. DECLARO BAJO JURAMENTO QUE LA INFORMACION CONTENIDA EN ESTE DOCUMENTO ES EXPRESION FIEL DE LA VERDAD.

2. DECLARO BAJO JURAMENTO QUE NO SE HAN OMITIDO BIENES NI DATOS RELEVANTES

3. DECLARO ESTAR EN CONOCIMIENTO DE LA OBLIGACION DE ACTUALIZAR ESTA DECLARACION CADA CUATRO AÑOS, AL ASUMIR UN NUEVO CARGO O EMPLEO QUE OBLIGUE A LA DECLARACIÓN DE PATRIMONIO, Y AL CESAR POR CUALQUIER CAUSA EN EL CARGO.

4. AUTORIZO A COMUNICAR O TRANSMITIR LOS DATOS PERSONALES, NO EXIGIDOS POR LA LEY Y CONTENIDOS EN LA PRESENTE DECLARACIÓN, CONFORME A LA LEY Nº 19.628²⁷.

- Sí
- NO



[Handwritten signature]
FIRMA DEL DECLARANTE



FIRMO ANTE MI DOÑA TERESA DE LAS MERCEDES GORDERO VILLARROEL C.I. [REDACTED] STGO
9 DE ABRIL DE 2016. MMR

TIMBRE A CARGO DE RECEPCIÓN



²⁷ La comunicación o transmisión de datos, o darlos a conocer de cualquier forma a personas distintas del titular, sólo puede efectuarse cuando la ley lo autorice o el titular consienta expresamente en ello.

DECLARACION DE INTERESES PARA FUNCIONARIOS Y AUTORIDADES



- Declara por obligación legal
- Adhiere voluntariamente a buenas prácticas¹.

I. DATOS DE LA DECLARACION

| FECHA DE LA DECLARACIÓN | CIUDAD | REGIÓN | TIPO DE DECLARACIÓN |
|-------------------------|----------|---------------|---|
| 19 Abril 2016 | Santiago | Metropolitana | <input checked="" type="checkbox"/> Primera declaración <input type="checkbox"/> Actualización periódica <input type="checkbox"/> Actualización por hecho relevante |
| R.U.T. | | | |
| [REDACTED] | | | |

II. DATOS DEL DECLARANTE

| APELLIDO PATERNO | APELLIDO MATERNO | NOMBRES |
|------------------|------------------|-----------------------|
| CORDERO | VILLARROEL | TERESA de la Mercedes |

| PROFESION U OFICIO | DOMICILIO |
|--------------------|------------|
| trabajadora social | [REDACTED] |

| INSTITUCION U ORGANISMO | DEPENDENCIA | CARGO |
|-------------------------|-------------|-------|
| | | |

| CALIDAD JURÍDICA | ANTIGÜEDAD EN EL CARGO | LUGAR EN QUE SE DESEMPEÑA |
|------------------|------------------------|---------------------------|
| | | |

III. ACTIVIDADES PROFESIONALES

1. ACTIVIDADES INDIVIDUALES


| |
|--|
| CONCESA |
| trabajadora social |
| PROFESIONES U OFICIOS EJERCIDOS EN FORMA INDEPENDIENTE |

2. ACTIVIDADES DEPENDIENTES

| ACTIVIDAD | TIPO DE CONTRATACION | REMUNERACION MENSUAL |
|-------------------------------|-------------------------------------|----------------------|
| Gestora | Honorario | 1039.000 |
| ANTIGÜEDAD DEL VINCULO (años) | NOMBRE O RAZON SOCIAL DEL EMPLEADOR | RUT DEL EMPLEADOR |
| 1 AÑO 6 meses | Sub-secret. Pres. del Dele | 69.980.140-7 |
| ACTIVIDAD | TIPO DE CONTRATACION | REMUNERACION MENSUAL |

¹ El Instructivo Presidencial Nº 2 de 2015 establece buenas prácticas en materia de declaraciones de intereses y de patrimonio para ciertas personas que no están obligadas en virtud de la ley, las que pueden completar la presente declaración.

| | | |
|-------------------------------|-------------------------------------|----------------------|
| ANTIGÜEDAD DEL VINCULO (años) | NOMBRE O RAZON SOCIAL DEL EMPLEADOR | RUT DEL EMPLEADOR |
| ACTIVIDAD | TIPO DE CONTRATACION | REMUNERACION MENSUAL |
| ANTIGÜEDAD DEL VINCULO (años) | NOMBRE O RAZON SOCIAL DEL EMPLEADOR | RUT DEL EMPLEADOR |



| 3. COLABORACIONES O APORTES A PERSONAS JURIDICAS SIN FINES DE LUCRO | | |
|--|--|--|
| NOMBRE DE LA ENTIDAD RECEPTORA | | TIPO DE PERSONA JURIDICA |
| RUT DE LA ENTIDAD RECEPTORA | | <input type="checkbox"/> Corporación de Derecho Público <input type="checkbox"/> Corporación de Derecho Privado <input type="checkbox"/> Fundación <input type="checkbox"/> Asociación Gremial <input type="checkbox"/> Sindicato o Federación de organizaciones de trabajadores <input type="checkbox"/> Junta de Vecinos u otra organización comunitaria <input type="checkbox"/> Iglesia o entidad religiosa <input type="checkbox"/> Partido político <input type="checkbox"/> Otra (especificar): |
| NATURALEZA DEL VINCULO | | |
| <input type="checkbox"/> Socio <input type="checkbox"/> Colaborador <input type="checkbox"/> Otro (indicar): | | |
| ANTIGÜEDAD DEL VINCULO (años) | | |
| FRECUENCIA ANUAL | PARTICIPACION EN LA DIRECCION O ADMINISTRACION | TIPO DE COLABORACION O APORTE |
| <input type="checkbox"/> 3 ocasiones <input type="checkbox"/> 4 a 7 ocasiones <input type="checkbox"/> 8 a 11 ocasiones <input type="checkbox"/> Mensualmente <input type="checkbox"/> Otra: | <input type="checkbox"/> SI <input type="checkbox"/> NO <input type="checkbox"/> SI, ANTES DE LA DECLARACION | <input type="checkbox"/> Cuotas <input type="checkbox"/> Servicios profesionales <input type="checkbox"/> Otros aportes (describir): |
| NOMBRE DE LA ENTIDAD RECEPTORA | | TIPO DE PERSONA JURIDICA |
| RUT DE LA ENTIDAD RECEPTORA | | <input type="checkbox"/> Corporación de Derecho Público <input type="checkbox"/> Corporación de Derecho Privado <input type="checkbox"/> Fundación <input type="checkbox"/> Asociación Gremial <input type="checkbox"/> Sindicato o Federación de organizaciones de trabajadores <input type="checkbox"/> Junta de Vecinos u otra organización comunitaria <input type="checkbox"/> Iglesia o entidad religiosa <input type="checkbox"/> Partido político <input type="checkbox"/> Otra (especificar): |
| NATURALEZA DEL VINCULO | | |
| <input type="checkbox"/> Socio <input type="checkbox"/> Colaborador <input type="checkbox"/> Otro (indicar): | | |
| ANTIGÜEDAD DEL VINCULO (años) | | |
| FRECUENCIA ANUAL | PARTICIPACION EN LA DIRECCION O ADMINISTRACION | TIPO DE COLABORACION O APORTE |
| <input type="checkbox"/> 3 ocasiones <input type="checkbox"/> 4 a 7 ocasiones <input type="checkbox"/> 8 a 11 ocasiones <input type="checkbox"/> Mensualmente <input type="checkbox"/> Otra: | <input type="checkbox"/> SI <input type="checkbox"/> NO <input type="checkbox"/> SI, ANTES DE LA DECLARACION | <input type="checkbox"/> Cuotas <input type="checkbox"/> Servicios profesionales <input type="checkbox"/> Otros aportes (describir): |
| NOMBRE DE LA ENTIDAD RECEPTORA | | TIPO DE PERSONA JURIDICA |
| RUT DE LA ENTIDAD RECEPTORA | | <input type="checkbox"/> Corporación de Derecho Público <input type="checkbox"/> Corporación de Derecho Privado <input type="checkbox"/> Fundación <input type="checkbox"/> Asociación Gremial |
| NATURALEZA DEL VINCULO | | |


| | | |
|--|--|---|
| <input type="checkbox"/> Socio <input type="checkbox"/> Colaborador <input type="checkbox"/> Otro (indicar): | | <input type="checkbox"/> Sindicato o Federación de organizaciones de trabajadores <input type="checkbox"/> Junta de Vecinos u otra organización comunitaria <input type="checkbox"/> Iglesia o entidad religiosa <input type="checkbox"/> Partido político <input type="checkbox"/> Otra (especificar): |
| ANTIGÜEDAD DEL VÍNCULO (años) | | |
| FRECUENCIA ANUAL | PARTICIPACION EN LA DIRECCION O ADMINISTRACION | TIPO DE COLABORACION O APOORTE |
| <input type="checkbox"/> 3 ocasiones <input type="checkbox"/> 4 a 7 ocasiones <input type="checkbox"/> 8 a 11 ocasiones <input type="checkbox"/> Mensualmente <input type="checkbox"/> Otra: | <input type="checkbox"/> SI <input type="checkbox"/> NO <input type="checkbox"/> SI, ANTES DE LA DECLARACION | <input type="checkbox"/> Cuotas <input type="checkbox"/> Servicios profesionales <input type="checkbox"/> Otros aportes (describir): |



IV. ACTIVIDADES ECONOMICAS

| 1. PARTICIPACIONES EN PERSONAS JURIDICAS CON FINES DE LUCRO | |
|---|--|
| NOMBRE DE LA SOCIEDAD | TIPO DE SOCIEDAD |
| RUT DE LA SOCIEDAD | <input type="checkbox"/> Anónima Abierta <input type="checkbox"/> Anónima Cerrada <input type="checkbox"/> Responsabilidad limitada <input type="checkbox"/> En comandita simple <input type="checkbox"/> En comandita por acciones <input type="checkbox"/> Colectiva Civil <input type="checkbox"/> Colectiva Comercial <input type="checkbox"/> De Hecho <input type="checkbox"/> Asociación o Cuentas en participación <input type="checkbox"/> Otra (especificar): |
| FECHA DE LA CONSTITUCION DE LA SOCIEDAD (escritura) | |
| FECHA Y NUMERO DE LA INSCRIPCION EN EL REGISTRO DE COMERCIO | |
| FECHA DE PUBLICACION (si corresponde) | ANTIGÜEDAD DE LA PARTICIPACION (años) |
| TIPO DE PARTICIPACION | PARTICIPACION EN LA ADMINISTRACION |
| <input type="checkbox"/> Capital: <input type="checkbox"/> Porcentaje de participación en el capital: <input type="checkbox"/> Trabajo: | <input type="checkbox"/> SI <input type="checkbox"/> NO <input type="checkbox"/> SI, ANTES DE LA DECLARACION |
| NOMBRE DE LA SOCIEDAD | TIPO DE SOCIEDAD |
| RUT DE LA SOCIEDAD | <input type="checkbox"/> Anónima Abierta <input type="checkbox"/> Anónima Cerrada <input type="checkbox"/> Responsabilidad limitada <input type="checkbox"/> En comandita simple <input type="checkbox"/> En comandita por acciones <input type="checkbox"/> Colectiva Civil <input type="checkbox"/> Colectiva Comercial <input type="checkbox"/> De Hecho <input type="checkbox"/> Asociación o Cuentas en participación <input type="checkbox"/> Otra (especificar): |
| FECHA DE LA CONSTITUCION DE LA SOCIEDAD (escritura) | |
| FECHA Y NUMERO DE LA INSCRIPCION EN EL REGISTRO DE COMERCIO | |
| FECHA DE PUBLICACION (si corresponde) | ANTIGÜEDAD DE LA PARTICIPACION (años) |
| TIPO DE PARTICIPACION | PARTICIPACION EN LA ADMINISTRACION |
| <input type="checkbox"/> Capital: <input type="checkbox"/> Porcentaje de participación en el capital: <input type="checkbox"/> Trabajo: | <input type="checkbox"/> SI <input type="checkbox"/> NO <input type="checkbox"/> SI, ANTES DE LA DECLARACION |
| NOMBRE DE LA SOCIEDAD | TIPO DE SOCIEDAD |

| | |
|---|--|
| RUT DE LA SOCIEDAD | <input type="checkbox"/> Anónima Abierta <input type="checkbox"/> Anónima Cerrada <input type="checkbox"/> Responsabilidad limitada <input type="checkbox"/> En comandita simple <input type="checkbox"/> En comandita por acciones <input type="checkbox"/> Colectiva Civil <input type="checkbox"/> Colectiva Comercial <input type="checkbox"/> De Hecho <input type="checkbox"/> Asociación o Cuentas en participación <input type="checkbox"/> Otra (especificar): |
| FECHA DE LA CONSTITUCION DE LA SOCIEDAD (escritura) | |
| FECHA Y NUMERO DE LA INSCRIPCION EN EL REGISTRO DE COMERCIO | |
| FECHA DE PUBLICACION (si corresponde) | |
| TIPO DE PARTICIPACION | ANTIGÜEDAD DE LA PARTICIPACION (años) |
| <input type="checkbox"/> Capital: <input type="checkbox"/> Porcentaje de participación en el capital: <input type="checkbox"/> Trabajo: | PARTICIPACION EN LA ADMINISTRACION <input type="checkbox"/> SI <input checked="" type="checkbox"/> NO <input type="checkbox"/> SI, ANTES DE LA DECLARACION |



| | |
|---|--------------------|
| 2. ACTIVIDADES INDIVIDUALES | |
| INDUSTRIA O COMERCIO DESARROLLADOS EN FORMA INDEPENDIENTE | CAPITAL APROXIMADO |

V. ACTIVIDADES PROFESIONALES Y ECONOMICAS EN LAS QUE HAYA PARTICIPADO EN LOS DOS AÑOS ANTERIORES A LA ASUNCION EN EL CARGO

Concejal
trabajadora social.

VI. DECLARACION

1. DECLARO BAJO JURAMENTO QUE LA INFORMACION CONTENIDA EN ESTE DOCUMENTO ES EXPRESION FIEL DE LA VERDAD.

2. DECLARO ESTAR EN CONOCIMIENTO DE LA OBLIGACION DE ACTUALIZAR ESTA DECLARACION CADA CUATRO AÑOS O CADA VEZ QUE OCURRA ALGUN HECHO RELEVANTE QUE MODIFIQUE SU CONTENIDO.

3. AUTORIZO A COMUNICAR O TRANSMITIR LOS DATOS PERSONALES, NO EXIGIDOS POR LA LEY Y CONTENIDOS EN LA PRESENTE DECLARACIÓN, CONFORME A LA LEY N° 19.628².

Sí
 NO

² La comunicación o transmisión de datos, o darlos a conocer de cualquier forma a personas distintas del titular, sólo puede efectuarse cuando la ley lo autorice o el titular consienta expresamente en ello.

VII. AUTENTIFICACION Y DATOS DEL MINISTRO DE FE

LA PRESENTE DECLARACION SE EXTIENDE EN TRES EJEMPLARES IDENTICOS AUTENTICADOS POR EL MINISTRO DE FE QUE SUSCRIBE

| | | |
|------------------------------------|-------|------------------------|
| PATRICIO CATHALIFAUD MOROSO | | 5.651.556-9 |
| NOMBRE COMPLETO DEL MINISTRO DE FE | | RUT DEL MINISTRO DE FE |
| NOTARIO | | PODER JUDICIAL |
| CARGO QUE OCUPA | GRADO | ENTIDAD U ORGANISMO |



[Handwritten signature]

FIRMA DEL DECLARANTE



FIRMO ANTE MI DOÑA TERESA DE LAS MERCEDES
 GORDERO VILLARROEL C.I. [REDACTED] STGO
 DE ABRIL DE 2016 MMR

FIRMA Y TIMBRE DEL MINISTRO DE FE

