


# DECLARACIÓN DE PATRIMONIO PARA FUNCIONARIOS Y AUTORIDADES

- Declara por obligación legal
- Adhiere voluntariamente a buenas prácticas <sup>1</sup>



## I. DATOS DE LA DECLARACION

FECHA DE LA DECLARACION			CIUDAD	REGION	<b>TIPO DE DECLARACION</b> <input checked="" type="checkbox"/> Primera declaración <input type="checkbox"/> Actualización periódica <input type="checkbox"/> Actualización por cese de funciones <input type="checkbox"/> Actualización por nuevo cargo <input type="checkbox"/> Otra actualización
<b>13</b>	<b>04</b>	<b>2016</b>	<b>NINHUE</b>	<b>OCTAVA</b>	

## II. DATOS DEL DECLARANTE

APELLIDO PATERNO	APELLIDO MATERNO	NOMBRES
MOLINA	MELO	LUIS ALBERTO
R.U.T.	PROFESIÓN U OFICIO	ESTADO CIVIL
[REDACTED]	CONTADOR	<input checked="" type="checkbox"/> Casado/a <input type="checkbox"/> Soltero/a <input type="checkbox"/> Separado/a judicialmente <input type="checkbox"/> Divorciado /a <input type="checkbox"/> Viudo /a <input type="checkbox"/> Conviviente civil
RÉGIMEN PATRIMONIAL DEL MATRIMONIO	DOMICILIO	
<input type="checkbox"/> Sociedad conyugal <input checked="" type="checkbox"/> Otro (SEPARACION DE BIENES)	[REDACTED]	
Se excluyen bienes del cónyuge mujer casada bajo el régimen patrimonial de sociedad conyugal, administrados por ella de conformidad con los artículos 150, 166 y 167 del Código Civil: <input checked="" type="checkbox"/> SI <input type="checkbox"/> NO		

ORGANISMO/ÓRGANO/EMPRESA	DEPENDENCIA	CARGO
GRADO	ANTIGÜEDAD EN EL CARGO	LUGAR EN QUE SE DESEMPEÑA

## III. PATRIMONIO DEL DECLARANTE

<b>1. BIENES INMUEBLES</b>		
DESTINO DEL INMUEBLE	UBICACIÓN	
AGRICOLA	HIJ 10 LT B PC 50 B OHIGGINS	
CLASE DE PROPIEDAD	INSCRIPCIÓN DE PROPIEDAD	
<input checked="" type="checkbox"/> Plena o individual <input type="checkbox"/> Comunidad o copropiedad	Número: 128	Año: 1998
	Fojas: 190	Conservador de Bienes Raíces de:

<input type="checkbox"/> Propiedad fiduciaria	ROL DE AVALÚOS	CHILLAN
<input type="checkbox"/> Otra	02209-00524	
<b>GRAVÁMENES</b>		
Tipo:	Tipo:	Tipo:
Inscripción N°	Inscripción N°	Inscripción N°
Fojas:	Fojas:	Fojas:
Año:	Año:	Año:
Registro de:	Registro de:	Registro de:
Conservador de Bienes Raíces de:	Conservador de Bienes Raíces de:	Conservador de Bienes Raíces de:
<b>OTROS DATOS O ANTECEDENTES (VOLUNTARIOS)</b>		
TASACIÓN FISCAL	VALOR COMERCIAL APROX.	OTRO
\$1.266.785		

DESTINO DEL INMUEBLE	UBICACIÓN	
AGRICOLA		
CLASE DE PROPIEDAD	INSCRIPCIÓN DE PROPIEDAD	
<input checked="" type="checkbox"/> Plena o individual	Número: 7	Año: 1987
<input type="checkbox"/> Comunidad o copropiedad	Fojas: 5	Conservador de Bienes Raíces de:
<input type="checkbox"/> Propiedad fiduciaria	ROL DE AVALÚOS	<b>QUIRIHUE</b>
<input type="checkbox"/> Otra	00148-00277	
<b>GRAVÁMENES</b>		
Tipo:	Tipo:	Tipo:
Inscripción N°	Inscripción N°	Inscripción N°
Fojas:	Fojas:	Fojas:
Año:	Año:	Año:
Registro de:	Registro de:	Registro de:
Conservador de Bienes Raíces de:	Conservador de Bienes Raíces de:	Conservador de Bienes Raíces de:
<b>OTROS DATOS O ANTECEDENTES (VOLUNTARIOS)</b>		
TASACIÓN FISCAL	VALOR COMERCIAL APROX.	OTRO
\$10.921.324		

DESTINO DEL INMUEBLE	UBICACIÓN	
HABITACIONAL	AVDA LIBERTAD N°38, DPTO 31, CHILLAN	
CLASE DE PROPIEDAD	INSCRIPCIÓN DE PROPIEDAD	
<input checked="" type="checkbox"/> Plena o individual	Número:	Año: 2005
<input type="checkbox"/> Comunidad o copropiedad	Fojas:	Conservador de Bienes Raíces de:
<input type="checkbox"/> Propiedad fiduciaria	ROL DE AVALÚOS	<b>CHILLAN</b>
<input type="checkbox"/> Otra	00101-00028	
<b>GRAVÁMENES</b>		
Tipo:	Tipo:	Tipo:

Inscripción N°	Inscripción N°	Inscripción N°
Fojas:	Fojas:	Fojas:
Año:	Año:	Año:
Registro de:	Registro de:	Registro de:
Conservador de Bienes Raíces de:	Conservador de Bienes Raíces de:	Conservador de Bienes Raíces de:
OTROS DATOS O ANTECEDENTES (VOLUNTARIOS)		
TASACIÓN FISCAL	VALOR COMERCIAL APROX.	OTRO
	\$ 25.000.000	

DESTINO DEL INMUEBLE		UBICACIÓN		
HABITACIONAL		PJ NORTE 327 EL TEJAR		
CLASE DE PROPIEDAD		INSCRIPCIÓN DE PROPIEDAD		
<input checked="" type="checkbox"/> Plena o individual <input type="checkbox"/> Comunidad o copropiedad <input type="checkbox"/> Propiedad fiduciaria <input type="checkbox"/> Otra	Número:	Año:		
	Fojas:	Conservador de Bienes Raíces de:		
	ROL DE AVALÚOS		<b>CHILLAN</b>	
	00752-00002			
GRAVÁMENES				
Tipo:	Tipo:	Tipo:		
Inscripción N°	Inscripción N°	Inscripción N°		
Fojas:	Fojas:	Fojas:		
Año:	Año:	Año:		
Registro de:	Registro de:	Registro de:		
Conservador de Bienes Raíces de:	Conservador de Bienes Raíces de:	Conservador de Bienes Raíces de:		
OTROS DATOS O ANTECEDENTES (VOLUNTARIOS)				
TASACIÓN FISCAL	VALOR COMERCIAL APROX.	OTRO		
<b>\$5.296.237</b>				

DESTINO DEL INMUEBLE		UBICACIÓN		
CLASE DE PROPIEDAD		INSCRIPCIÓN DE PROPIEDAD		
<input checked="" type="checkbox"/> Plena o individual <input type="checkbox"/> Comunidad o copropiedad <input type="checkbox"/> Propiedad fiduciaria <input type="checkbox"/> Otra	Número	Año:		
	Fojas:	Conservador de Bienes Raíces de:		
	ROL DE AVALÚOS			
GRAVÁMENES				
Tipo:	Tipo:	Tipo:		
Inscripción N°	Inscripción N°	Inscripción N°		
Fojas:	Fojas:	Fojas:		
Año:	Año:	Año:		
Registro de:	Registro de:	Registro de:		

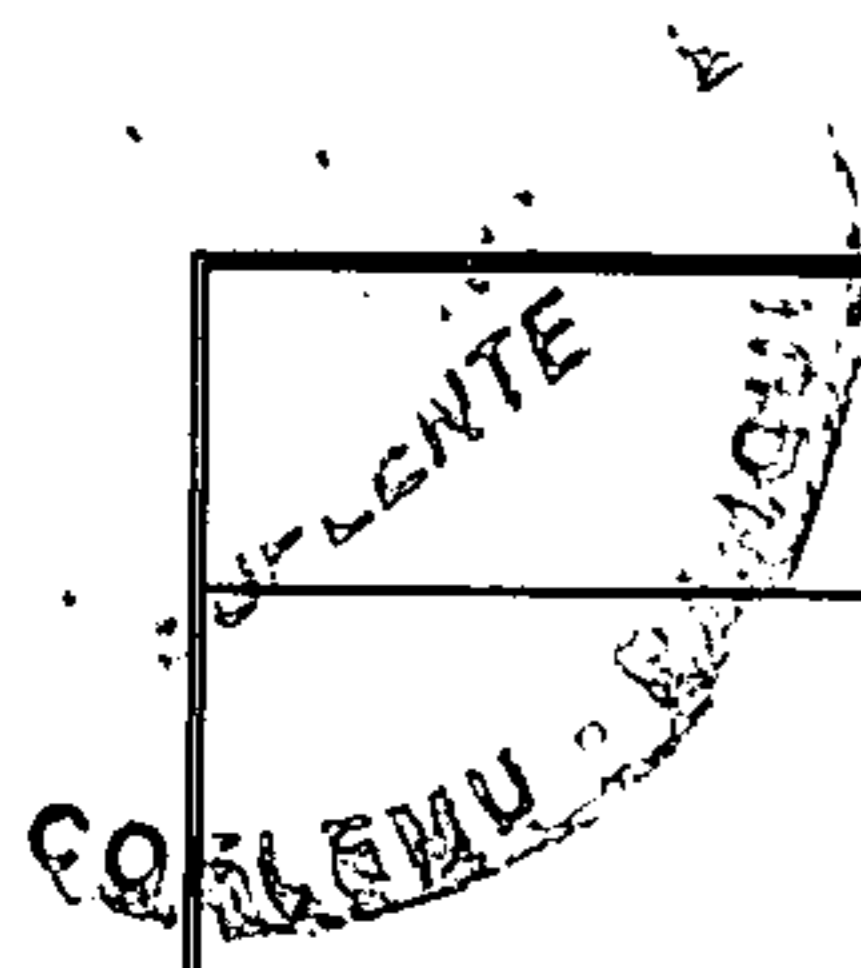
Conservador de Bienes Raíces de:	Conservador de Bienes Raíces de:	Conservador de Bienes Raíces de:
OTROS DATOS O ANTECEDENTES (VOLUNTARIOS)		
TASACIÓN FISCAL	VALOR COMERCIAL APROX.	OTRO

2. VEHÍCULOS		
TIPO DE VEHÍCULO	MARCA	MODELO
<input checked="" type="checkbox"/> Automóvil	NISSAN	SENTRA GXE
<input type="checkbox"/> Jepp o camioneta	AÑO DE FABRICACIÓN	PLACA PATENTE ÚNICA
<input type="checkbox"/> Vehículo de carga	2001	UB-6660
<input type="checkbox"/> Vehículo de transporte de pasajeros	NÚMERO DE MOTOR	NÚMERO DE CHASIS
<input type="checkbox"/> Moto o motocicleta	GA167556585	3M1DB41SX-ZK035737
	NÚMERO DE INSCRIPCIÓN	AÑO DE INSCRIPCIÓN
	UB 6660-0	2001
OTROS DATOS O ANTECEDENTES (VOLUNTARIOS)		
TASACIÓN FISCAL	VALOR COMERCIAL APROX.	GRAVÁMENES
	\$2.200.000	

TIPO DE VEHÍCULO	MARCA	MODELO
<input checked="" type="checkbox"/> Automóvil	SAMSUNG	SM3 1.6
<input type="checkbox"/> Jepp o camioneta	AÑO DE FABRICACIÓN	PLACA PATENTE ÚNICA
<input type="checkbox"/> Vehículo de carga	2011	DFJB-57
<input type="checkbox"/> Vehículo de transporte de pasajeros	NÚMERO DE MOTOR	NÚMERO DE CHASIS
<input type="checkbox"/> Moto o motocicleta	KG16368929	KNMC4C2HMCP840587
	NÚMERO DE INSCRIPCIÓN	AÑO DE INSCRIPCIÓN
	DFJB.57-8	2011
OTROS DATOS O ANTECEDENTES (VOLUNTARIOS)		
TASACIÓN FISCAL	VALOR COMERCIAL APROX.	GRAVÁMENES
	\$4.500.000	

3. INMUEBLES Y VEHÍCULOS MOTORIZADOS UBICADOS EN EL EXTRANJERO ( VOLUNTARIO) <sup>17</sup>	
<input type="checkbox"/> Inmueble	VALOR COMERCIAL APROX. O ESTIMADO
<input type="checkbox"/> Vehículo motorizado	
PAÍS DE UBICACIÓN	
SINGULARIZACIÓN	
<input type="checkbox"/> Inmueble	VALOR COMERCIAL APROX. O ESTIMADO
<input type="checkbox"/> Vehículo motorizado	





PAÍS DE UBICACIÓN	
SINGULARIZACIÓN	

<b>4. VALORES O INSTRUMENTOS TRANSABLES</b>	
TÍTULO O DOCUMENTO REPRESENTATIVO DEL VALOR	CANTIDAD
NOMBRE O RAZÓN SOCIAL DEL EMISOR	FECHA DE EMISIÓN
NÚMERO DE SERIE Y/O FOLIO	CANTIDAD APROXIMADA QUE REPRESENTA

TÍTULO O DOCUMENTO REPRESENTATIVO DEL VALOR	CANTIDAD
NOMBRE O RAZÓN SOCIAL DEL EMISOR	FECHA DE EMISIÓN
NÚMERO DE SERIE Y/O FOLIO	CANTIDAD APROXIMADA QUE REPRESENTA

TÍTULO O DOCUMENTO REPRESENTATIVO DEL VALOR	CANTIDAD
NOMBRE O RAZÓN SOCIAL DEL EMISOR	FECHA DE EMISIÓN
NÚMERO DE SERIE Y/O FOLIO	CANTIDAD APROXIMADA QUE REPRESENTA

TÍTULO O DOCUMENTO REPRESENTATIVO DEL VALOR	CANTIDAD
NOMBRE O RAZÓN SOCIAL DEL EMISOR	FECHA DE EMISIÓN
NÚMERO DE SERIE Y/O FOLIO	CANTIDAD APROXIMADA QUE REPRESENTA

<b>5. DERECHOS EN COMUNIDADES O SOCIEDADES</b>	
NOMBRE DE LA SOCIEDAD O COMUNIDAD	TIPO DE SOCIEDAD O COMUNIDAD
	<input type="checkbox"/> Anónima Abierta
RUT DE LA SOCIEDAD	<input type="checkbox"/> Anónima Cerrada
	<input type="checkbox"/> Responsabilidad limitada
	<input type="checkbox"/> En comandita simple

FECHA DE LA CONSTITUCIÓN DE LA SOCIEDAD (escritura)		
FECHA DE PUBLICACIÓN (si corresponde)		
INSCRIPCIÓN EN EL REGISTRO DE COMERCIO		NATURALEZA DE LOS DERECHOS
Número: Fecha: Registro:		<input type="checkbox"/> Capital: <input type="checkbox"/> Porcentaje de participación en el capital: <input type="checkbox"/> Trabajo: <input type="checkbox"/> Otro:
PORCENTAJE DE LOS DERECHOS		PARTICIPACIÓN EN LA ADMINISTRACIÓN
		<input type="checkbox"/> SI <span style="float: right;"><input type="checkbox"/> NO</span> <input type="checkbox"/> SI, ANTES DE LA DECLARACIÓN
PERSONA NATURAL O JURÍDICA A TRAVÉS DE LA QUE SE TIENEN LOS DERECHOS		
NOMBRE O RAZÓN SOCIAL		RUT
OTROS DATOS O ANTECEDENTES (VOLUNTARIOS)		
PATRIMONIO O VALOR CORRIENTE DE LA SOCIEDAD O COMUNIDAD (APROXIMADOS)		OTROS

NOMBRE DE LA SOCIEDAD O COMUNIDAD		TIPO DE SOCIEDAD O COMUNIDAD	
RUT DE LA SOCIEDAD		<input type="checkbox"/> Anónima Abierta <input type="checkbox"/> Anónima Cerrada <input type="checkbox"/> Responsabilidad limitada <input type="checkbox"/> En comandita simple <input type="checkbox"/> En comandita por acciones <input type="checkbox"/> Colectiva Civil <input type="checkbox"/> Colectiva Comercial <input type="checkbox"/> De Hecho <input type="checkbox"/> Asociación o Cuentas en participación <input type="checkbox"/> Otra (especificar):	
FECHA DE LA CONSTITUCIÓN DE LA SOCIEDAD (escritura)			
FECHA DE PUBLICACIÓN (si corresponde)			
INSCRIPCIÓN EN EL REGISTRO DE COMERCIO		NATURALEZA DE LOS DERECHOS	
Número: Fecha: Registro:		<input type="checkbox"/> Capital: <input type="checkbox"/> Porcentaje de participación en el capital: <input type="checkbox"/> Trabajo: <input type="checkbox"/> Otro:	
PORCENTAJE DE LOS DERECHOS		PARTICIPACIÓN EN LA ADMINISTRACIÓN	
		<input type="checkbox"/> SI <span style="float: right;"><input type="checkbox"/> NO</span> <input type="checkbox"/> SI, ANTES DE LA DECLARACIÓN	
PERSONA NATURAL O JURÍDICA A TRAVÉS DE LA QUE SE TIENEN LOS DERECHOS			
NOMBRE O RAZÓN SOCIAL		RUT	
OTROS DATOS O ANTECEDENTES (VOLUNTARIOS)			
PATRIMONIO O VALOR CORRIENTE DE LA SOCIEDAD O COMUNIDAD (APROXIMADOS)		OTROS	


--	--

JELEN - BARRANCO

<b>NOMBRE DE LA SOCIEDAD O COMUNIDAD</b>	<b>TIPO DE SOCIEDAD O COMUNIDAD</b>
<b>RUT DE LA SOCIEDAD</b>	<input type="checkbox"/> Anónima Abierta <input type="checkbox"/> Anónima Cerrada <input type="checkbox"/> Responsabilidad limitada <input type="checkbox"/> En comandita simple <input type="checkbox"/> En comandita por acciones <input type="checkbox"/> Colectiva Civil <input type="checkbox"/> Colectiva Comercial <input type="checkbox"/> De Hecho <input type="checkbox"/> Asociación o Cuentas en participación <input type="checkbox"/> Otra (especificar):
<b>FECHA DE LA CONSTITUCIÓN DE LA SOCIEDAD (escritura)</b>	
<b>FECHA DE PUBLICACIÓN (si corresponde)</b>	
<b>INSCRIPCIÓN EN EL REGISTRO DE COMERCIO</b>	
Número: Fecha: Registro:	<b>NATURALEZA DE LOS DERECHOS</b>
<b>PORCENTAJE DE LOS DERECHOS</b>	<input type="checkbox"/> Capital: <input type="checkbox"/> Porcentaje de participación en el capital: <input type="checkbox"/> Trabajo: <input type="checkbox"/> Otro:
	<b>PARTICIPACIÓN EN LA ADMINISTRACIÓN</b>
	<input type="checkbox"/> SI <span style="float: right;"><input type="checkbox"/> NO</span> <input type="checkbox"/> SI, ANTES DE LA DECLARACIÓN
<b>PERSONA NATURAL O JURÍDICA A TRAVÉS DE LA QUE SE TIENEN LOS DERECHOS</b>	
<b>NOMBRE O RAZÓN SOCIAL</b>	<b>RUT</b>
<b>OTROS DATOS O ANTECEDENTES (VOLUNTARIOS)</b>	
<b>PATRIMONIO O VALOR CORRIENTE DE LA SOCIEDAD O COMUNIDAD (APROXIMADOS)</b>	<b>OTROS</b>

<b>6. PASIVO DEL DECLARANTE (Sólo es obligatorio si supera el equivalente a 100 UTM)</b>	
<b>TIPO DE OBLIGACIÓN O DEUDA</b>	<b>MONTO ADEUDADO</b>
<input type="checkbox"/> Crédito hipotecario <input type="checkbox"/> Crédito de consumo <input type="checkbox"/> Tarjeta de crédito bancaria <input type="checkbox"/> Tarjeta de crédito o debito casa comercial <input type="checkbox"/> Otro:	
	<b>NOMBRE O RAZÓN SOCIAL DEL ACREEDOR</b>
<b>OTROS DATOS O ANTECEDENTES (VOLUNTARIOS)</b>	
<b>PLAZO DE VENCIMIENTO</b>	<b>GARANTÍAS OTORGADAS</b>

<b>TIPO DE OBLIGACIÓN O DEUDA</b>	<b>MONTO ADEUDADO</b>
<input type="checkbox"/> Crédito hipotecario	

	NOMBRE O RAZÓN SOCIAL DEL ACREEDOR
OTROS DATOS O ANTECEDENTES (VOLUNTARIOS)	
PLAZO DE VENCIMIENTO	GARANTÍAS OTORGADAS

TIPO DE OBLIGACIÓN O DEUDA	MONTO ADEUDADO
<input type="checkbox"/> Crédito hipotecario <input type="checkbox"/> Crédito de consumo <input type="checkbox"/> Tarjeta de crédito bancaria <input type="checkbox"/> Tarjeta de crédito o debito casa comercial <input type="checkbox"/> Otro:	
	NOMBRE O RAZÓN SOCIAL DEL ACREEDOR
OTROS DATOS O ANTECEDENTES (VOLUNTARIOS)	
PLAZO DE VENCIMIENTO	GARANTÍAS OTORGADAS

<b>7. OTROS VALORES O BIENES DEL DECLARANTE (DECLARACIÓN VOLUNTARIA)</b>		
<b>7.1 DEPÓSITOS Y CUENTAS BANCARIAS</b>		
TIPO DE COLOCACIÓN	MONTO O SALDO LÍQUIDO	INSTITUCIÓN CAPTADORA
<input type="checkbox"/> Cuenta de ahorro a la vista <input type="checkbox"/> Depósito a plazo <input type="checkbox"/> Otro:		
TIPO DE COLOCACIÓN	MONTO O SALDO LÍQUIDO	INSTITUCIÓN CAPTADORA
<input type="checkbox"/> Cuenta de ahorro a la vista <input type="checkbox"/> Depósito a plazo <input type="checkbox"/> Otro:		
TIPO DE COLOCACIÓN	MONTO O SALDO LÍQUIDO	INSTITUCIÓN CAPTADORA
<input type="checkbox"/> Cuenta de ahorro a la vista <input type="checkbox"/> Depósito a plazo <input type="checkbox"/> Otro:		
<b>7.2 NAVES Y AERONAVES SUJETOS A REGISTRO</b>		
DESCRIPCIÓN	VALOR APROXIMADO	
<b>7.3 BIENES MUEBLES</b>		
DESCRIPCIÓN	VALOR APROXIMADO	



DESCRIPCIÓN	VALOR APROXIMADO
<b>7.4 OTROS</b> (por ejemplo, cuentas corrientes, deudas por cobras, etc)	
DESCRIPCIÓN	VALOR APROXIMADO
CUENTA CORRIENTE, BANCO SANTANDER, 22-04531-8	\$2.000.000
DESCRIPCIÓN	VALOR APROXIMADO

#### IV. PATRIMONIO DEL CÓNYUGE DEL DECLARANTE CASADO/A EN RÉGIMEN DE SOCIEDAD CONYUGAL

Se excluyen bienes del cónyuge mujer casada bajo el régimen patrimonial de sociedad conyugal, administrados por ella de conformidad con los artículos 150, 166, y 167 del Código Civil.

1. BIENES INMUEBLES		
DESTINO DEL INMUEBLE	UBICACIÓN	
CLASE DE PROPIEDAD	INSCRIPCIÓN DE PROPIEDAD	
<input type="checkbox"/> Plena o individual <input type="checkbox"/> Comunidad o copropiedad <input type="checkbox"/> Propiedad fiduciaria <input type="checkbox"/> Otra	Número:	Año:
	Fojas:	Conservador de Bienes Raíces de:
	ROL DE AVALÚOS	
GRAVÁMENES		
Tipo:	Tipo:	Tipo:
Inscripción N°	Inscripción N°	Inscripción N°
Fojas:	Fojas:	Fojas:
Año:	Año:	Año:
Registro de:	Registro de:	Registro de:
Conservador de Bienes Raíces de:	Conservador de Bienes Raíces de:	Conservador de Bienes Raíces de:
OTROS DATOS O ANTECEDENTES (VOLUNTARIOS)		
TASACIÓN FISCAL	VALOR COMERCIAL APROX.	OTRO

2. VEHÍCULOS		
TIPO DE VEHÍCULO	MARCA	MODELO
<input type="checkbox"/> Automóvil <input type="checkbox"/> Jepp o camioneta <input type="checkbox"/> Vehículo de carga <input type="checkbox"/> Vehículo de transporte de pasajeros		
	AÑO DE FABRICACIÓN	PLACA PATENTE ÚNICA
	NÚMERO DE MOTOR	NÚMERO DE CHASIS

<input type="checkbox"/> Moto o motocicleta		
	NÚMERO DE INSCRIPCIÓN	AÑO DE INSCRIPCIÓN
OTROS DATOS O ANTECEDENTES (VOLUNTARIOS)		
TASACIÓN FISCAL	VALOR COMERCIAL APROX.	GRAVÁMENES

3. VALORES O INSTRUMENTOS TRANSABLES	
TÍTULO O DOCUMENTO REPRESENTATIVO DEL VALOR	CANTIDAD
NOMBRE O RAZÓN SOCIAL DEL EMISOR	FECHA DE EMISIÓN
NÚMERO DE SERIE Y/O FOLIO	CANTIDAD APROXIMADA QUE REPRESENTA

4. DERECHOS EN COMUNIDADES O SOCIEDADES	
NOMBRE DE LA SOCIEDAD O COMUNIDAD	TIPO DE SOCIEDAD O COMUNIDAD
RUT DE LA SOCIEDAD	<input type="checkbox"/> Anónima Abierta <input type="checkbox"/> Anónima Cerrada <input type="checkbox"/> Responsabilidad limitada <input type="checkbox"/> En comandita simple <input type="checkbox"/> En comandita por acciones <input type="checkbox"/> Colectiva Civil <input type="checkbox"/> Colectiva Comercial <input type="checkbox"/> De Hecho <input type="checkbox"/> Asociación o Cuentas en participación <input type="checkbox"/> Otra (especificar):
FECHA DE LA CONSTITUCIÓN DE LA SOCIEDAD (escritura)	
FECHA DE PUBLICACIÓN (si corresponde)	
INSCRIPCIÓN EN EL REGISTRO DE COMERCIO	NATURALEZA DE LOS DERECHOS
Número: Fecha: Registro:	<input type="checkbox"/> Capital: <input type="checkbox"/> Porcentaje de participación en el capital: <input type="checkbox"/> Trabajo: <input type="checkbox"/> Otro:
PORCENTAJE DE LOS DERECHOS	PARTICIPACIÓN EN LA ADMINISTRACIÓN
	<input type="checkbox"/> SI <input type="checkbox"/> NO <input type="checkbox"/> SI, ANTES DE LA DECLARACIÓN
PERSONA NATURAL O JURÍDICA A TRAVÉS DE LA QUE SE TIENEN LOS DERECHOS	
NOMBRE O RAZÓN SOCIAL	RUT
OTROS DATOS O ANTECEDENTES (VOLUNTARIOS)	
PATRIMONIO O VALOR CORRIENTE DE LA SOCIEDAD O COMUNIDAD (APROXIMADOS)	OTROS

**5. OTROS VALORES O BIENES DEL CÓNYUGE DEL DECLARANTE (DECLARACIÓN VOLUNTARIA)**

**5.1 DEPÓSITOS Y CUENTAS BANCARIAS**

TIPO DE COLOCACIÓN	MONTO O SALDO LÍQUIDO	INSTITUCIÓN CAPTADORA
<input type="checkbox"/> Cuenta Corriente <input type="checkbox"/> Cuenta de ahorro a la vista <input type="checkbox"/> Depósito a plazo <input type="checkbox"/> Otro:		

**5.2 BIENES MUEBLES**

DESCRIPCIÓN	VALOR APROXIMADO

**5.3 OTROS**

DESCRIPCIÓN	VALOR APROXIMADO

DESCRIPCIÓN	VALOR APROXIMADO

**V. COMUNIDADES, SOCIEDADES O EMPRESAS CONTROLADAS O SOBRE LAS QUE SE INFLUYE DECISIVAMENTE**

Tipo de relación	NOMBRE DE LA COMUNIDAD, SOCIEDAD O EMPRESA	
<input type="checkbox"/> Es controlador ( art 97, ley N° 18.045) <input type="checkbox"/> Influye decisivamente en la administración o gestión ( art 99, ley N° 18.045)	VALORIZACIÓN APROXIMADAMENTE DE LA PARTICIPACIÓN	
	RELACIÓN DE BIENES INMUEBLES	
	RELACIÓN DE DERECHOS, ACCIONES Y VALORES	

**VI. DECLARACIÓN**

DECLARO BAJO JURAMENTO QUE LA INFORMACION CONTENIDA EN ESTE DOCUMENTO ES EXPRESION FIEL DE LA VERDAD.


2. DECLARO BAJO JURAMENTO QUE NO SE HAN OMITIDO BIENES NI DATOS RELEVANTES

3. DECLARO ESTAR EN CONOCIMIENTO DE LA OBLIGACION DE ACTUALIZAR ESTA DECLARACION CADA CUATRO AÑOS, AL ASUMIR UN NUEVO CARGO O EMPLEO QUE OBLIGUE A LA DECLARACIÓN DE PATRIMONIO, Y AL CESAR POR CUALQUIER CAUSA EN EL CARGO.

4. AUTORIZO A COMUNICAR O TRANSMITIR LOS DATOS PERSONALES, NO EXIGIDOS POR LA LEY Y CONTENIDOS EN LA PRESENTE DECLARACIÓN, CONFORME A LA LEY N°19.628


SÍ

NO

  
FIRMA DEL DECLARANTE

TIMBRE O CARGO DE RECEPCIÓN


FIRMO (aron) ANTE MI EL (LOS) OTORGANTE (S)  
precedentemente individualizado (a). Dox fe  
Coatamú, 13 ABR. 2016

  
ANGEL TORRES ESPINOSA  
NOTARIO  
CONSERVADOR  
Y  
CANCELLER  
TIMBRE  
COATAMU - FRANCIA



## DECLARACION DE INTERESES PARA FUNCIONARIOS Y AUTORIDADES

- Declara por obligación legal
- Adhiere voluntariamente a buenas prácticas <sup>1</sup>



### I. DATOS DE LA DECLARACION

FECHA DE LA DECLARACIÓN	CIUDAD	REGIÓN	TIPO DE DECLARACIÓN
13.04.2016	NINHUE	OCTAVA	<input type="checkbox"/> Primera declaración <input type="checkbox"/> Actualización periódica <input type="checkbox"/> Actualización por hecho relevante
R.U.T.			
[REDACTED]			

### II. DATOS DEL DECLARANTE

APELLIDO PATERNO	APELLIDO MATERNO	NOMBRES
MOLINA	MELO	LUIS ALBERTO

PROFESION U OFICIO	DOMICILIO
CONTADOR	[REDACTED]

INSTITUCION U ORGANISMO	DEPENDENCIA	CARGO
I. MUNICIPALIDAD DE TREHUACO	MUNICIPAL	ASESOR DE ORGANIZACIONES COMUNITARIAS

CALIDAD JURÍDICA	ANTIGÜEDAD EN EL CARGO	LUGAR EN QUE SE DESEMPEÑA
HONORARIOS	DESDE 01.03.2016	MUNICIPALIDAD DE TREHUACO

### III. ACTIVIDADES PROFESIONALES

#### 1. ACTIVIDADES INDIVIDUALES

PROFESIONES U OFICIOS EJERCIDOS EN FORMA INDEPENDIENTE
--

#### 2. ACTIVIDADES DEPENDIENTES

ACTIVIDAD	TIPO DE CONTRATACION	REMUNERACION MENSUAL
ASESOR ORGANIZACIONES COMUNITARIAS	HONORARIOS	\$720.000

ANTIGÜEDAD DEL VINCULO (años)	NOMBRE O RAZON SOCIAL DEL EMPLEADOR	RUT DEL EMPLEADOR
01.03.2016	MUNICIPALIDAD DE TREHUACO	69.250.600-6
ACTIVIDAD	TIPO DE CONTRATACION	REMUNERACION MENSUAL
ANTIGÜEDAD DEL VINCULO (años)	NOMBRE O RAZON SOCIAL DEL EMPLEADOR	RUT DEL EMPLEADOR
ACTIVIDAD	TIPO DE CONTRATACION	REMUNERACION MENSUAL
ANTIGÜEDAD DEL VINCULO (años)	NOMBRE O RAZON SOCIAL DEL EMPLEADOR	RUT DEL EMPLEADOR

3. COLABORACIONES O APORTES A PERSONAS JURIDICAS SIN FINES DE LUCRO		
NOMBRE DE LA ENTIDAD RECEPTORA		<b>TIPO DE PERSONA JURIDICA</b> <input type="checkbox"/> Corporación de Derecho Público <input type="checkbox"/> Corporación de Derecho Privado <input type="checkbox"/> Fundación <input type="checkbox"/> Asociación Gremial <input type="checkbox"/> Sindicato o Federación de organizaciones de trabajadores <input type="checkbox"/> Junta de Vecinos u otra organización comunitaria <input type="checkbox"/> Iglesia o entidad religiosa <input type="checkbox"/> Partido político <input type="checkbox"/> Otra (especificar):
RUT DE LA ENTIDAD RECEPTORA		
NATURALEZA DEL VINCULO		
<input type="checkbox"/> Socio <input type="checkbox"/> Colaborador <input type="checkbox"/> Otro (indicar):		
ANTIGÜEDAD DEL VINCULO (años)		
FRECUENCIA ANUAL	PARTICIPACION EN LA DIRECCION O ADMINISTRACION	<b>TIPO DE COLABORACION O APORTE</b> <input type="checkbox"/> Cuotas <input type="checkbox"/> Servicios profesionales <input type="checkbox"/> Otros aportes (describir):
<input type="checkbox"/> 3 ocasiones <input type="checkbox"/> 4 a 7 ocasiones <input type="checkbox"/> 8 a 11 ocasiones <input type="checkbox"/> Mensualmente <input type="checkbox"/> Otra:	<input type="checkbox"/> SI <input type="checkbox"/> NO <input type="checkbox"/> SI, ANTES DE LA DECLARACION	
NOMBRE DE LA ENTIDAD RECEPTORA		<b>TIPO DE PERSONA JURIDICA</b> <input type="checkbox"/> Corporación de Derecho Público <input type="checkbox"/> Corporación de Derecho Privado <input type="checkbox"/> Fundación <input type="checkbox"/> Asociación Gremial <input type="checkbox"/> Sindicato o Federación de organizaciones de trabajadores <input type="checkbox"/> Junta de Vecinos u otra organización comunitaria <input type="checkbox"/> Iglesia o entidad religiosa
RUT DE LA ENTIDAD RECEPTORA		
NATURALEZA DEL VINCULO		
<input type="checkbox"/> Socio <input type="checkbox"/> Colaborador <input type="checkbox"/> Otro (indicar):		

ANTIGÜEDAD DEL VINCULO (años)		
FRECÜENCIA ANUAL		TIPO DE COLABORACION O APORTE
<input type="checkbox"/> 3 ocasiones <input type="checkbox"/> 4 a 7 ocasiones <input type="checkbox"/> 8 a 11 ocasiones <input type="checkbox"/> Mensualmente <input type="checkbox"/> Otra:	PARTICIPACION EN LA DIRECCION O ADMINISTRACION <input type="checkbox"/> SI <input type="checkbox"/> NO <input type="checkbox"/> SI, ANTES DE LA DECLARACION	<input type="checkbox"/> Cuotas <input type="checkbox"/> Servicios profesionales <input type="checkbox"/> Otros aportes (describir):
NOMBRE DE LA ENTIDAD RECEPTORA		TIPO DE PERSONA JURIDICA
RUT DE LA ENTIDAD RECEPTORA		
NATURALEZA DEL VINCULO		
<input type="checkbox"/> Socio <input type="checkbox"/> Colaborador <input type="checkbox"/> Otro (indicar):		
ANTIGÜEDAD DEL VINCULO (años)		
FRECÜENCIA ANUAL		TIPO DE COLABORACION O APORTE
<input type="checkbox"/> 3 ocasiones <input type="checkbox"/> 4 a 7 ocasiones <input type="checkbox"/> 8 a 11 ocasiones <input type="checkbox"/> Mensualmente <input type="checkbox"/> Otra:	PARTICIPACION EN LA DIRECCION O ADMINISTRACION <input type="checkbox"/> SI <input type="checkbox"/> NO <input type="checkbox"/> SI, ANTES DE LA DECLARACION	<input type="checkbox"/> Cuotas <input type="checkbox"/> Servicios profesionales <input type="checkbox"/> Otros aportes (describir):

#### IV. ACTIVIDADES ECONOMICAS

##### 1. PARTICIPACIONES EN PERSONAS JURIDICAS CON FINES DE LUCRO

NOMBRE DE LA SOCIEDAD	TIPO DE SOCIEDAD
RUT DE LA SOCIEDAD	<input type="checkbox"/> Anónima Abierta <input type="checkbox"/> Anónima Cerrada <input type="checkbox"/> Responsabilidad limitada <input type="checkbox"/> En comandita simple <input type="checkbox"/> En comandita por acciones <input type="checkbox"/> Colectiva Civil <input type="checkbox"/> Colectiva Comercial <input type="checkbox"/> De Hecho <input type="checkbox"/> Asociación o Cuentas en participación <input type="checkbox"/> Otra (especificar):
FECHA DE LA CONSTITUCION DE LA SOCIEDAD (escritura)	
FECHA Y NUMERO DE LA INSCRIPCION EN EL REGISTRO DE COMERCIO	
FECHA DE PUBLICACION (si corresponde)	
TIPO DE PARTICIPACION	PARTICIPACION EN LA ADMINISTRACION
<input type="checkbox"/> Capital: <input type="checkbox"/> Porcentaje de participación en el capital: <input type="checkbox"/> Trabajo:	<input type="checkbox"/> SI <input type="checkbox"/> NO <input type="checkbox"/> SI, ANTES DE LA DECLARACION



NOMBRE DE LA SOCIEDAD	TIPO DE SOCIEDAD
RUT DE LA SOCIEDAD	<input type="checkbox"/> Anónima Abierta <input type="checkbox"/> Anónima Cerrada <input type="checkbox"/> Responsabilidad limitada <input type="checkbox"/> En comandita simple <input type="checkbox"/> En comandita por acciones <input type="checkbox"/> Colectiva Civil <input type="checkbox"/> Colectiva Comercial <input type="checkbox"/> De Hecho <input type="checkbox"/> Asociación o Cuentas en participación <input type="checkbox"/> Otra (especificar):
FECHA DE LA CONSTITUCION DE LA SOCIEDAD (escritura)	
FECHA Y NUMERO DE LA INSCRIPCION EN EL REGISTRO DE COMERCIO	
FECHA DE PUBLICACION (si corresponde)	
TIPO DE PARTICIPACION	PARTICIPACION EN LA ADMINISTRACION
<input type="checkbox"/> Capital: <input type="checkbox"/> Porcentaje de participación en el capital: <input type="checkbox"/> Trabajo:	<input type="checkbox"/> SI <input type="checkbox"/> NO <input type="checkbox"/> SI, ANTES DE LA DECLARACION

NOMBRE DE LA SOCIEDAD	TIPO DE SOCIEDAD
RUT DE LA SOCIEDAD	<input type="checkbox"/> Anónima Abierta <input type="checkbox"/> Anónima Cerrada <input type="checkbox"/> Responsabilidad limitada <input type="checkbox"/> En comandita simple <input type="checkbox"/> En comandita por acciones <input type="checkbox"/> Colectiva Civil <input type="checkbox"/> Colectiva Comercial <input type="checkbox"/> De Hecho <input type="checkbox"/> Asociación o Cuentas en participación <input type="checkbox"/> Otra (especificar):
FECHA DE LA CONSTITUCION DE LA SOCIEDAD (escritura)	
FECHA Y NUMERO DE LA INSCRIPCION EN EL REGISTRO DE COMERCIO	
FECHA DE PUBLICACION (si corresponde)	
TIPO DE PARTICIPACION	PARTICIPACION EN LA ADMINISTRACION
<input type="checkbox"/> Capital: <input type="checkbox"/> Porcentaje de participación en el capital: <input type="checkbox"/> Trabajo:	<input type="checkbox"/> SI <input type="checkbox"/> NO <input type="checkbox"/> SI, ANTES DE LA DECLARACION

2. ACTIVIDADES INDIVIDUALES	
INDUSTRIA O COMERCIO DESARROLLADOS EN FORMA INDEPENDIENTE	CAPITAL APROXIMADO

<b>V. ACTIVIDADES PROFESIONALES Y ECONOMICAS EN LAS QUE HAYA PARTICIPADO EN LOS DOS AÑOS ANTERIORES A LA ASUNCIÓN EN EL CARGO</b>



**VI. DECLARACION**

1. DECLARO BAJO JURAMENTO QUE LA INFORMACION CONTENIDA EN ESTE DOCUMENTO ES EXPRESION FIEL DE LA VERDAD.

2. DECLARO ESTAR EN CONOCIMIENTO DE LA OBLIGACION DE ACTUALIZAR ESTA DECLARACION CADA CUATRO AÑOS O CADA VEZ QUE OCURRA ALGUN HECHO RELEVANTE QUE MODIFIQUE SU CONTENIDO.

3. AUTORIZO A COMUNICAR O TRANSMITIR LOS DATOS PERSONALES, NO EXIGIDOS POR LA LEY Y CONTENIDOS EN LA PRESENTE DECLARACIÓN, CONFORME A LA LEY N°19.628

SÍ

NO

**VI. AUTENTIFICACION Y DATOS DEL MINISTRO DE FE**

LA PRESENTE DECLARACION SE EXTIENDE EN TRES EJEMPLARES IDENTICOS AUTENTIFICADOS POR EL MINISTRO DE FE QUE SUSCRIBE

NOMBRE COMPLETO DEL MINISTRO DE FE		RUT DEL MINISTRO DE FE
CARGO QUE OCUPA	GRADO	ENTIDAD U ORGANISMO



*[Handwritten signature]*  
FIRMA DEL DECLARANTE

FIRMO (arcn) ANTE MI EL (OS) OTORGANTE (S)  
precedentemente individualizado (a). D y fe.  
Coelmu,

13 ABR. 2016

*[Handwritten signature]*  
FIRMA Y TIMBRE DEL MINISTRO DE FE

COLELUM DEL TORRES ESPINOZA  
ARCHIVERO SUPLENTE