

DECLARACIÓN DE PATRIMONIO PARA FUNCIONARIOS Y AUTORIDADES

- Declara por obligación legal.
 Adhiere voluntariamente a buenas prácticas

DATOS DE LA DECLARACION

FECHA DE LA DECLARACION	CIUDAD	REGION	TIPO DE DECLARACION
18 04 2016	Curanilahue	Bio Bio	<input type="checkbox"/> Primera declaración <input type="checkbox"/> Actualización periódica <input type="checkbox"/> Actualización por cese de funciones <input type="checkbox"/> Actualización por nuevo cargo <input type="checkbox"/> Otra actualización


II. DATOS DEL DECLARANTE


APELLIDO PATERNO	APELLIDO MATERNO	NOMBRES
Peña	Henriquez	Leonidas Eulogio
R.U.T.	PROFESIÓN U OFICIO	ESTADO CIVIL
	Tecnico Forestal	<input type="checkbox"/> Casado/a <input type="checkbox"/> Soltero/a <input type="checkbox"/> Separado/a judicialmente <input type="checkbox"/> Divorciado/a <input type="checkbox"/> Viudo/a <input type="checkbox"/> Conviviente civil
RÉGIMEN PATRIMONIAL DEL MATRIMONIO	DOMICILIO	
<input type="checkbox"/> Sociedad conyugal <input type="checkbox"/> Otro		
Se excluyen bienes del cónyuge mujer casada bajo el régimen patrimonial de sociedad conyugal, administrados por ella de conformidad con los artículos 150, 166 y 167 del Código Civil:		
<input type="checkbox"/> SI <input type="checkbox"/> NO		

ORGANISMO/ÓRGANO/EMPRESA	DEPENDENCIA	CARGO
Servicio de Salud Arauco	si	Administrativo
GRADO	ANTIGÜEDAD EN EL CARGO	LUGAR EN QUE SE DESEMPEÑA
21º	14 años	Hospital Provincial Dr. Rafael Avaria Curanilahue

III. PATRIMONIO DEL DECLARANTE

1. BIENES INMUEBLES		
DESTINO DEL INMUEBLE	UBICACIÓN	
Habitacional		
CLASE DE PROPIEDAD	INSCRIPCIÓN DE PROPIEDAD	
<input type="checkbox"/> Plena o individual <input type="checkbox"/> Comunidad o copropiedad <input type="checkbox"/> Propiedad fiduciaria <input type="checkbox"/> Otra	Número: Fojas: ROL DE AVALÚOS 00030-00006	Año: Conservador de Bienes Raíces de: Curanilahue
GRAVÁMENES		
Tipo:	Tipo:	Tipo:
Inscripción N°	Inscripción N°	Inscripción N°
Fojas:	Fojas:	Fojas:
Año:	Año:	Año:
Registro de:	Registro de:	Registro de:
Conservador de Bienes Raíces de:	Conservador de Bienes Raíces de:	Conservador de Bienes Raíces de:
OTROS DATOS O ANTECEDENTES (VOLUNTARIOS)		
TASACIÓN FISCAL	VALOR COMERCIAL APROX.	OTRO
\$1.291.068.-	\$12.000.000.-	







DESTINO DEL INMUEBLE	UBICACIÓN	
CLASE DE PROPIEDAD	INSCRIPCIÓN DE PROPIEDAD	
<input type="checkbox"/> Plena o individual <input type="checkbox"/> Comunidad o copropiedad <input type="checkbox"/> Propiedad fiduciaria <input type="checkbox"/> Otra	Número:	Año:
	Fojas:	Conservador de Bienes Raíces de:
	ROL DE AVALÚOS	
GRAVÁMENES		
Tipo:	Tipo:	Tipo:
Inscripción N°	Inscripción N°	Inscripción N°
Fojas:	Fojas:	Fojas:
Año:	Año:	Año:
Registro de:	Registro de:	Registro de:
Conservador de Bienes Raíces de:	Conservador de Bienes Raíces de:	Conservador de Bienes Raíces de:
OTROS DATOS O ANTECEDENTES (VOLUNTARIOS)		
TASACIÓN FISCAL	VALOR COMERCIAL APROX.	OTRO

DESTINO DEL INMUEBLE	UBICACIÓN	
CLASE DE PROPIEDAD	INSCRIPCIÓN DE PROPIEDAD	
<input type="checkbox"/> Plena o individual <input type="checkbox"/> Comunidad o copropiedad <input type="checkbox"/> Propiedad fiduciaria <input type="checkbox"/> Otra	Número:	Año:
	Fojas:	Conservador de Bienes Raíces de:
	ROL DE AVALÚOS	
GRAVÁMENES		
Tipo:	Tipo:	Tipo:
Inscripción N°	Inscripción N°	Inscripción N°
Fojas:	Fojas:	Fojas:
Año:	Año:	Año:
Registro de:	Registro de:	Registro de:
Conservador de Bienes Raíces de:	Conservador de Bienes Raíces de:	Conservador de Bienes Raíces de:
OTROS DATOS O ANTECEDENTES (VOLUNTARIOS)		
TASACIÓN FISCAL	VALOR COMERCIAL APROX.	OTRO

2. VEHÍCULOS			
TIPO DE VEHÍCULO	MARCA	MODELO	
<input type="checkbox"/> Automóvil <input type="checkbox"/> Jepp o camioneta <input type="checkbox"/> Vehículo de carga <input type="checkbox"/> Vehículo de transporte de pasajeros <input type="checkbox"/> Moto o motocicleta	AÑO DE FABRICACIÓN	PLACA PATENTE ÚNICA	
	NÚMERO DE MOTOR	NÚMERO DE CHASIS	
	NÚMERO DE INSCRIPCIÓN	AÑO DE INSCRIPCIÓN	
	OTROS DATOS O ANTECEDENTES (VOLUNTARIOS)		
	TASACIÓN FISCAL	VALOR COMERCIAL APROX.	GRAVÁMENES






TIPO DE VEHÍCULO	MARCA	MODELO
<input type="checkbox"/> Automóvil <input type="checkbox"/> Jepp o camioneta <input type="checkbox"/> Vehículo de carga <input type="checkbox"/> Vehículo de transporte de pasajeros <input type="checkbox"/> Moto o motocicleta		
	AÑO DE FABRICACIÓN	PLACA PATENTE ÚNICA
	NÚMERO DE MOTOR	NÚMERO DE CHASIS
	NÚMERO DE INSCRIPCIÓN	AÑO DE INSCRIPCIÓN
	OTROS DATOS O ANTECEDENTES (VOLUNTARIOS)	
	TASACIÓN FISCAL	VALOR COMERCIAL APROX.

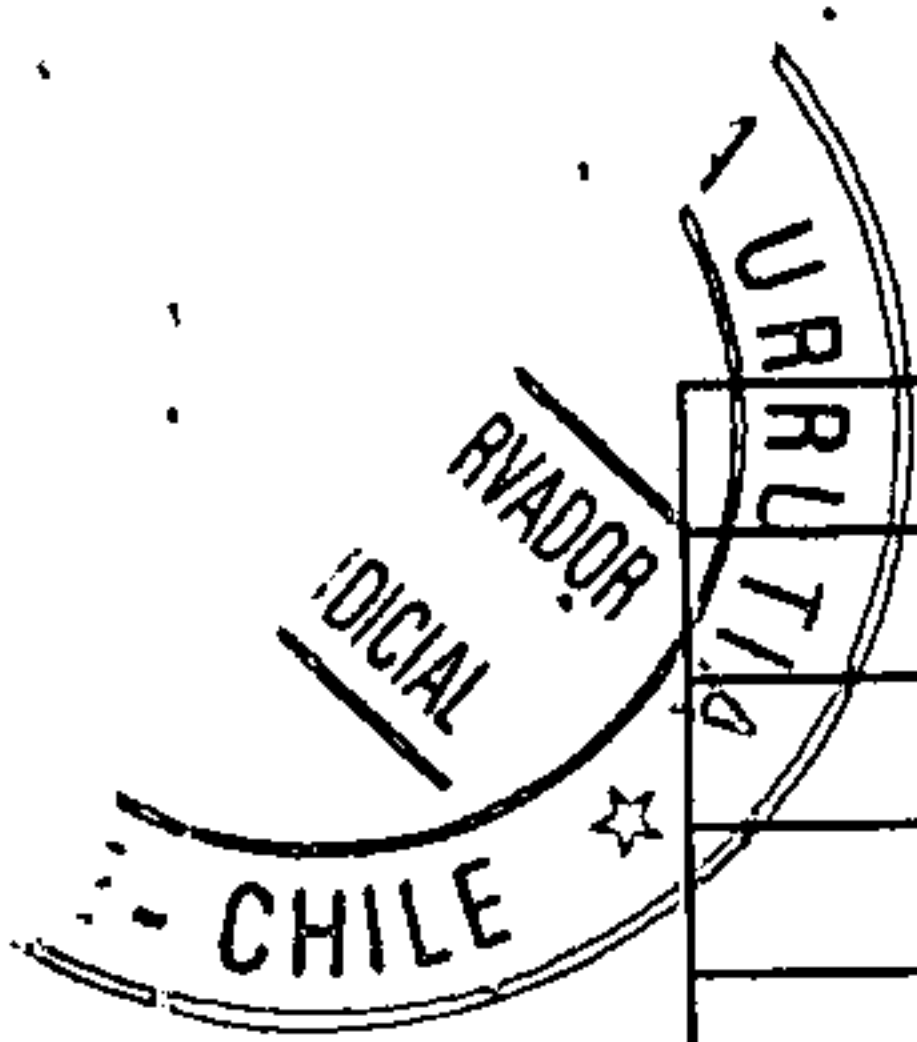
TIPO DE VEHÍCULO	MARCA	MODELO
<input type="checkbox"/> Automóvil <input type="checkbox"/> Jepp o camioneta <input type="checkbox"/> Vehículo de carga <input type="checkbox"/> Vehículo de transporte de pasajeros <input type="checkbox"/> Moto o motocicleta		
	AÑO DE FABRICACIÓN	PLACA PATENTE ÚNICA
	NÚMERO DE MOTOR	NÚMERO DE CHASIS
	NÚMERO DE INSCRIPCIÓN	AÑO DE INSCRIPCIÓN
	OTROS DATOS O ANTECEDENTES (VOLUNTARIOS)	
	TASACIÓN FISCAL	VALOR COMERCIAL APROX.

3. INMUEBLES Y VEHICULOS MOTORIZADOS UBICADOS EN EL EXTRANJERO(VOLUNTARIO)	
<input type="checkbox"/> Inmueble <input type="checkbox"/> Vehículo motorizado	VALOR COMERCIAL APROX. O ESTIMADO
PAIS DE UBICACIÓN	
SINGULARIZACIÓN	
<input type="checkbox"/> Inmueble <input type="checkbox"/> Vehículo motorizado	VALOR COMERCIAL APROX. O ESTIMADO
PAIS DE UBICACIÓN	
SINGULARIZACIÓN	

4. VALORES O INSTRUMENTOS TRANSABLES	
TÍTULO O DOCUMENTO REPRESENTATIVO DEL VALOR	CANTIDAD
NOMBRE O RAZÓN SOCIAL DEL EMISOR	FECHA DE EMISIÓN
NÚMERO DE SERIE Y/O FOLIO	CANTIDAD APROXIMADA QUE REPRESENTA

4. VALORES O INSTRUMENTOS TRANSABLES	
TÍTULO O DOCUMENTO REPRESENTATIVO DEL VALOR	CANTIDAD
NOMBRE O RAZÓN SOCIAL DEL EMISOR	FECHA DE EMISIÓN
NÚMERO DE SERIE Y/O FOLIO	CANTIDAD APROXIMADA QUE REPRESENTA






TÍTULO O DOCUMENTO REPRESENTATIVO DEL VALOR	CANTIDAD
NOMBRE O RAZÓN SOCIAL DEL EMISOR	FECHA DE EMISIÓN
NÚMERO DE SERIE Y/O FOLIO	CANTIDAD APROXIMADA QUE REPRESENTA


TÍTULO O DOCUMENTO REPRESENTATIVO DEL VALOR	CANTIDAD
NOMBRE O RAZÓN SOCIAL DEL EMISOR	FECHA DE EMISIÓN
NÚMERO DE SERIE Y/O FOLIO	CANTIDAD APROXIMADA QUE REPRESENTA

5. DERECHOS EN COMUNIDADES O SOCIEDADES

NOMBRE DE LA SOCIEDAD O COMUNIDAD	TIPO DE SOCIEDAD O COMUNIDAD
RUT DE LA SOCIEDAD	<input type="checkbox"/> Anónima Abierta <input type="checkbox"/> Anónima Cerrada <input type="checkbox"/> Responsabilidad limitada <input type="checkbox"/> En comandita simple <input type="checkbox"/> En comandita por acciones <input type="checkbox"/> Colectiva Civil <input type="checkbox"/> Colectiva Comercial <input type="checkbox"/> De Hecho <input type="checkbox"/> Asociación o Cuentas en participación <input type="checkbox"/> Otra (especificar):
FECHA DE LA CONSTITUCIÓN DE LA SOCIEDAD (escritura)	
FECHA DE PUBLICACIÓN (si corresponde)	
INSCRIPCIÓN EN EL REGISTRO DE COMERCIO	NATURALEZA DE LOS DERECHOS
Número:	<input type="checkbox"/> Capital:
Fecha:	<input type="checkbox"/> Porcentaje de participación en el capital:
Registro:	<input type="checkbox"/> Trabajo:
	<input type="checkbox"/> Otro:
PORCENTAJE DE LOS DERECHOS	PARTICIPACIÓN EN LA ADMINISTRACIÓN
	<input type="checkbox"/> SI <input type="checkbox"/> NO <input type="checkbox"/> SI, ANTES DE LA DECLARACIÓN
PERSONA NATURAL O JURÍDICA A TRAVÉS DE LA QUE SE TIENEN LOS DERECHOS	
NOMBRE O RAZÓN SOCIAL	RUT
OTROS DATOS O ANTECEDENTES (VOLUNTARIOS)	
PATRIMONIO O VALOR CORRIENTE DE LA SOCIEDAD O COMUNIDAD (APROXIMADOS O ESTIMADOS)	OTROS

NOMBRE DE LA SOCIEDAD O COMUNIDAD	TIPO DE SOCIEDAD O COMUNIDAD
RUT DE LA SOCIEDAD	<input type="checkbox"/> Anónima Abierta <input type="checkbox"/> Anónima Cerrada <input type="checkbox"/> Responsabilidad limitada <input type="checkbox"/> En comandita simple <input type="checkbox"/> En comandita por acciones <input type="checkbox"/> Colectiva Civil <input type="checkbox"/> Colectiva Comercial <input type="checkbox"/> De Hecho <input type="checkbox"/> Asociación o Cuentas en participación <input type="checkbox"/> Otra (especificar):
FECHA DE LA CONSTITUCIÓN DE LA SOCIEDAD (escritura)	
FECHA DE PUBLICACIÓN (si corresponde)	
INSCRIPCIÓN EN EL REGISTRO DE COMERCIO	NATURALEZA DE LOS DERECHOS
Número:	<input type="checkbox"/> Capital:
Fecha:	<input type="checkbox"/> Porcentaje de participación en el capital:
Registro:	<input type="checkbox"/> Trabajo:
	<input type="checkbox"/> Otro:
PORCENTAJE DE LOS DERECHOS	PARTICIPACIÓN EN LA ADMINISTRACIÓN
	<input type="checkbox"/> SI <input type="checkbox"/> NO






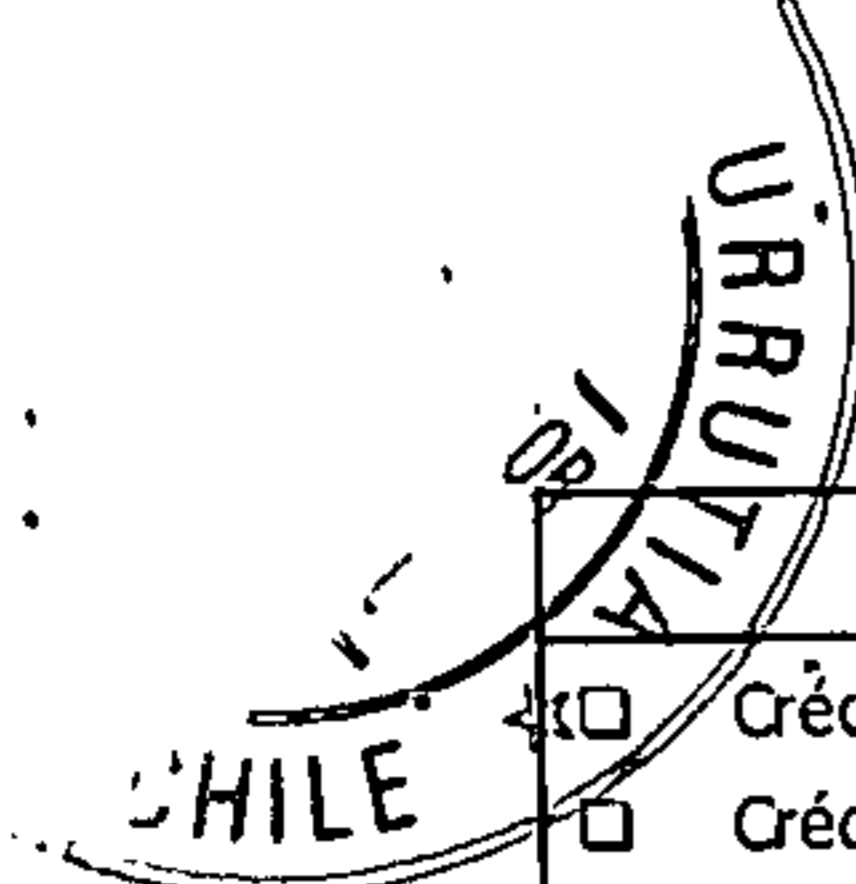
<input type="checkbox"/> SI, ANTES DE LA DECLARACIÓN	
PERSONA NATURAL O JURÍDICA A TRAVÉS DE LA QUE SE TIENEN LOS DERECHOS	
NOMBRE O RAZÓN SOCIAL	RUT
OTROS DATOS O ANTECEDENTES (VOLUNTARIOS)	
PATRIMONIO O VALOR CORRIENTE DE LA SOCIEDAD O COMUNIDAD (APROXIMADOS O ESTIMADOS)	OTROS

NOMBRE DE LA SOCIEDAD O COMUNIDAD	TIPO DE SOCIEDAD O COMUNIDAD
RUT DE LA SOCIEDAD	<input type="checkbox"/> Anónima Abierta <input type="checkbox"/> Anónima Cerrada <input type="checkbox"/> Responsabilidad limitada <input type="checkbox"/> En comandita simple <input type="checkbox"/> En comandita por acciones <input type="checkbox"/> Colectiva Civil <input type="checkbox"/> Colectiva Comercial <input type="checkbox"/> De Hecho <input type="checkbox"/> Asociación o Cuentas en participación <input type="checkbox"/> Otra (especificar):
FECHA DE LA CONSTITUCIÓN DE LA SOCIEDAD (escritura)	
FECHA DE PUBLICACIÓN (si corresponde)	
INSCRIPCIÓN EN EL REGISTRO DE COMERCIO	
Número: Fecha: Registro:	<input type="checkbox"/> Capital: <input type="checkbox"/> Porcentaje de participación en el capital: <input type="checkbox"/> Trabajo: <input type="checkbox"/> Otro:
PORCENTAJE DE LOS DERECHOS	PARTICIPACIÓN EN LA ADMINISTRACIÓN
	<input type="checkbox"/> SI <input type="checkbox"/> NO <input type="checkbox"/> SI, ANTES DE LA DECLARACIÓN
PERSONA NATURAL O JURÍDICA A TRAVÉS DE LA QUE SE TIENEN LOS DERECHOS	
NOMBRE O RAZÓN SOCIAL	RUT
OTROS DATOS O ANTECEDENTES (VOLUNTARIOS)	
PATRIMONIO O VALOR CORRIENTE DE LA SOCIEDAD O COMUNIDAD (APROXIMADOS O ESTIMADOS)	OTROS

6. PASIVO DEL DECLARANTE (Sólo es obligatorio si supera el equivalente a 100 UTM)		
TIPO DE OBLIGACIÓN O DEUDA	MONTO ADEUDADO	
<input type="checkbox"/> Crédito hipotecario <input type="checkbox"/> Crédito de consumo <input type="checkbox"/> Tarjeta de crédito bancaria <input type="checkbox"/> Tarjeta de crédito o debito casa comercial <input type="checkbox"/> Otro:	\$3.000.000.-	
	NOMBRE O RAZÓN SOCIAL DEL ACREEDOR	
	BancoEstado	
OTROS DATOS O ANTECEDENTES (VOLUNTARIOS)		
PLAZO DE VENCIMIENTO	GARANTÍAS OTORGADAS	

TIPO DE OBLIGACIÓN O DEUDA	MONTO ADEUDADO	
<input type="checkbox"/> Crédito hipotecario <input type="checkbox"/> Crédito de consumo <input type="checkbox"/> Tarjeta de crédito bancaria <input type="checkbox"/> Tarjeta de crédito o debito casa comercial <input type="checkbox"/> Otro:		
	NOMBRE O RAZÓN SOCIAL DEL ACREEDOR	
OTROS DATOS O ANTECEDENTES (VOLUNTARIOS)		
PLAZO DE VENCIMIENTO	GARANTÍAS OTORGADAS	







TIPO DE OBLIGACIÓN O DEUDA	MONTO ADEUDADO
<input type="checkbox"/> Crédito hipotecario <input type="checkbox"/> Crédito de consumo <input type="checkbox"/> Tarjeta de crédito bancaria <input type="checkbox"/> Tarjeta de crédito o debito casa comercial <input type="checkbox"/> Otro:	NOMBRE O RAZÓN SOCIAL DEL ACREEDOR
OTROS DATOS O ANTECEDENTES (VOLUNTARIOS)	
PLAZO DE VENCIMIENTO	GARANTÍAS OTORGADAS

TIPO DE OBLIGACIÓN O DEUDA	MONTO ADEUDADO
<input type="checkbox"/> Crédito hipotecario <input type="checkbox"/> Crédito de consumo <input type="checkbox"/> Tarjeta de crédito bancaria <input type="checkbox"/> Tarjeta de crédito o debito casa comercial <input type="checkbox"/> Otro:	NOMBRE O RAZÓN SOCIAL DEL ACREEDOR
OTROS DATOS O ANTECEDENTES (VOLUNTARIOS)	
PLAZO DE VENCIMIENTO	GARANTÍAS OTORGADAS

7. OTROS VALORES O BIENES DEL DECLARANTE (DECLARACIÓN VOLUNTARIA)		
7.1 DEPÓSITOS Y CUENTAS BANCARIAS		
TIPO DE COLOCACIÓN	MONTO O SALDO LÍQUIDO	INSTITUCIÓN CAPTADORA
<input type="checkbox"/> Cuenta corriente <input type="checkbox"/> Cuenta de ahorro a la vista <input type="checkbox"/> Depósito a plazo <input type="checkbox"/> Otro:		
TIPO DE COLOCACIÓN	MONTO O SALDO LÍQUIDO	INSTITUCIÓN CAPTADORA
<input type="checkbox"/> Cuenta corriente <input type="checkbox"/> Cuenta de ahorro a la vista <input type="checkbox"/> Depósito a plazo <input type="checkbox"/> Otro:		
TIPO DE COLOCACIÓN	MONTO O SALDO LÍQUIDO	INSTITUCIÓN CAPTADORA
<input type="checkbox"/> Cuenta corriente <input type="checkbox"/> Cuenta de ahorro a la vista <input type="checkbox"/> Depósito a plazo <input type="checkbox"/> Otro:		
7.2 NAVES Y AERONAVES SUJETOS A REGISTROS		
DESCRIPCIÓN	VALOR APROXIMADO O ESTIMADO	
7.3 BIENES MUEBLES		
DESCRIPCIÓN	VALOR APROXIMADO	
DESCRIPCIÓN	VALOR APROXIMADO	
DESCRIPCIÓN	VALOR APROXIMADO	
7.4 OTROS		
DESCRIPCIÓN	VALOR APROXIMADO	
DESCRIPCIÓN	VALOR APROXIMADO	






PATRIMONIO DEL CÓNYUGE DEL DECLARANTE CASADO/A EN RÉGIMEN DE SOCIEDAD CONYUGAL

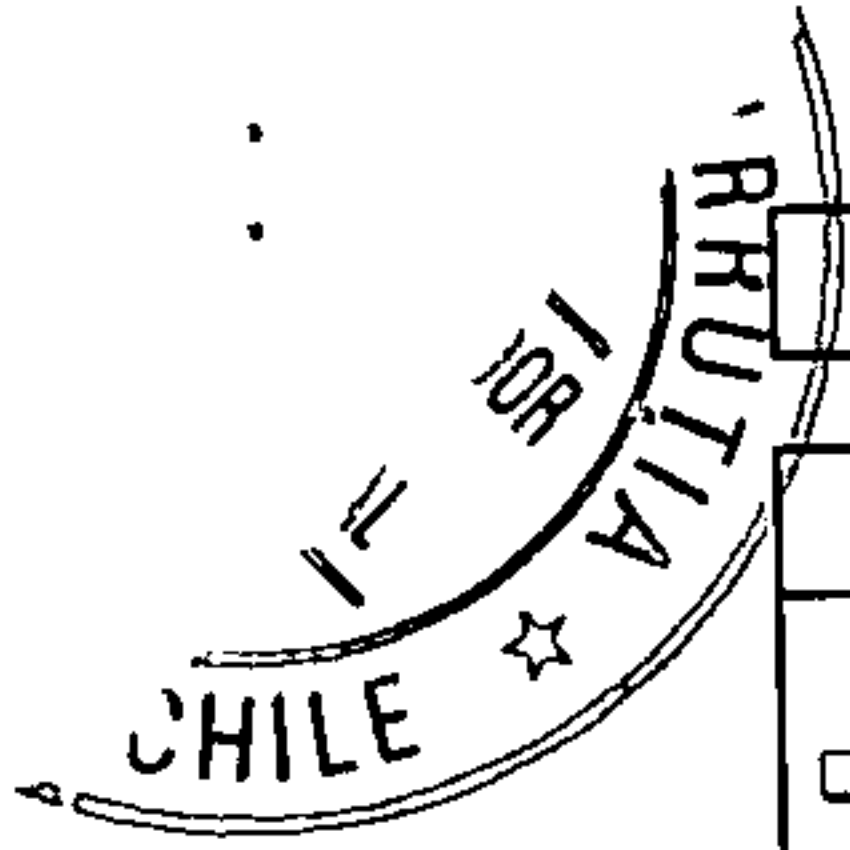
Se excluyen bienes del cónyuge mujer casada bajo el régimen patrimonial de sociedad conyugal, administrados por ella de conformidad con los artículos 150, 166 y 167 del Código Civil.

1. BIENES INMUEBLES		
DESTINO DEL INMUEBLE	UBICACIÓN	
CLASE DE PROPIEDAD	INSCRIPCIÓN DE PROPIEDAD	
<input type="checkbox"/> Plena o individual <input type="checkbox"/> Comunidad o copropiedad <input type="checkbox"/> Propiedad fiduciaria <input type="checkbox"/> Otra	Número:	Año:
	Fojas:	Conservador de Bienes Raíces de:
	ROL DE AVALÚOS	
GRAVÁMENES		
Tipo:	Tipo:	Tipo:
Inscripción N°	Inscripción N°	Inscripción N°
Fojas:	Fojas:	Fojas:
Año:	Año:	Año:
Registro de:	Registro de:	Registro de:
Conservador de Bienes Raíces de:	Conservador de Bienes Raíces de:	Conservador de Bienes Raíces de:
OTROS DATOS O ANTECEDENTES (VOLUNTARIOS)		
TASACIÓN FISCAL	VALOR COMERCIAL APROX.	OTRO

DESTINO DEL INMUEBLE	UBICACIÓN	
CLASE DE PROPIEDAD	INSCRIPCIÓN DE PROPIEDAD	
<input type="checkbox"/> Plena o individual <input type="checkbox"/> Comunidad o copropiedad <input type="checkbox"/> Propiedad fiduciaria <input type="checkbox"/> Otra	Número:	Año:
	Fojas:	Conservador de Bienes Raíces de:
	ROL DE AVALÚOS	
GRAVÁMENES		
Tipo:	Tipo:	Tipo:
Inscripción N°	Inscripción N°	Inscripción N°
Fojas:	Fojas:	Fojas:
Año:	Año:	Año:
Registro de:	Registro de:	Registro de:
Conservador de Bienes Raíces de:	Conservador de Bienes Raíces de:	Conservador de Bienes Raíces de:
OTROS DATOS O ANTECEDENTES (VOLUNTARIOS)		
TASACIÓN FISCAL	VALOR COMERCIAL APROX.	OTRO

2. VEHÍCULOS		
TIPO DE VEHÍCULO	MARCA	MODELO
<input type="checkbox"/> Automóvil <input type="checkbox"/> Jepp o camioneta <input type="checkbox"/> Vehículo de carga <input type="checkbox"/> Vehículo de transporte de pasajeros <input type="checkbox"/> Moto o motocicleta		
	AÑO DE FABRICACIÓN	PLACA PATENTE ÚNICA
	NÚMERO DE MOTOR	NÚMERO DE CHASIS
	NÚMERO DE INSCRIPCIÓN	AÑO DE INSCRIPCIÓN
OTROS DATOS O ANTECEDENTES (VOLUNTARIOS)		
TASACIÓN FISCAL	VALOR COMERCIAL APROX.	GRAVÁMENES






TIPO DE VEHÍCULO	MARCA	MODELO
<input type="checkbox"/> Automóvil <input type="checkbox"/> Jepp o camioneta <input type="checkbox"/> Vehículo de carga <input type="checkbox"/> Vehículo de transporte de pasajeros <input type="checkbox"/> Moto o motocicleta	AÑO DE FABRICACIÓN	PLACA PATENTE ÚNICA
	NÚMERO DE MOTOR	NÚMERO DE CHASIS
	NÚMERO DE INSCRIPCIÓN	AÑO DE INSCRIPCIÓN
	OTROS DATOS O ANTECEDENTES (VOLUNTARIOS)	
	TASACIÓN FISCAL	VALOR COMERCIAL APROX.

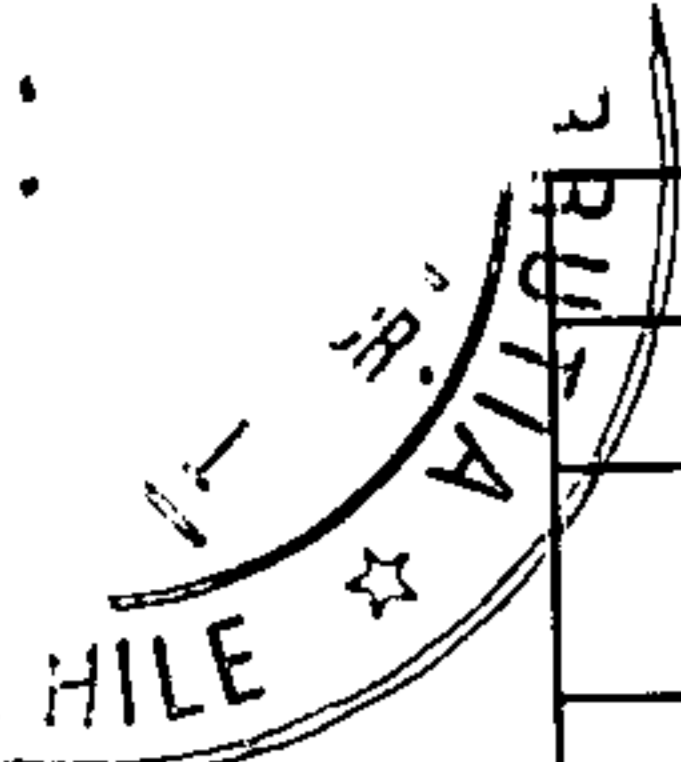
3. VALORES O INSTRUMENTOS TRANSABLES	
TÍTULO O DOCUMENTO REPRESENTATIVO DEL VALOR	CANTIDAD
NOMBRE O RAZÓN SOCIAL DEL EMISOR	FECHA DE EMISIÓN
NÚMERO DE SERIE Y/O FOLIO	CANTIDAD APROXIMADA QUE REPRESENTA

TÍTULO O DOCUMENTO REPRESENTATIVO DEL VALOR		CANTIDAD
NOMBRE O RAZÓN SOCIAL DEL EMISOR	FECHA DE EMISIÓN	
NÚMERO DE SERIE Y/O FOLIO	CANTIDAD APROXIMADA QUE REPRESENTA	

TÍTULO O DOCUMENTO REPRESENTATIVO DEL VALOR		CANTIDAD
NOMBRE O RAZÓN SOCIAL DEL EMISOR	FECHA DE EMISIÓN	
NÚMERO DE SERIE Y/O FOLIO	CANTIDAD APROXIMADA QUE REPRESENTA	

4. DERECHOS EN COMUNIDADES O SOCIEDADES	
NOMBRE DE LA SOCIEDAD O COMUNIDAD	TIPO DE SOCIEDAD O COMUNIDAD
RUT DE LA SOCIEDAD	<input type="checkbox"/> Anónima Abierta <input type="checkbox"/> Anónima Cerrada <input type="checkbox"/> Responsabilidad limitada <input type="checkbox"/> En comandita simple <input type="checkbox"/> En comandita por acciones <input type="checkbox"/> Colectiva Civil <input type="checkbox"/> Colectiva Comercial <input type="checkbox"/> De Hecho <input type="checkbox"/> Asociación o Cuentas en participación <input type="checkbox"/> Otra (especificar):
FECHA DE LA CONSTITUCIÓN DE LA SOCIEDAD (escritura)	
FECHA DE PUBLICACIÓN (si corresponde)	
INSCRIPCIÓN EN EL REGISTRO DE COMERCIO	NATURALEZA DE LOS DERECHOS
Número:	<input type="checkbox"/> Capital:
Fecha:	<input type="checkbox"/> Porcentaje de participación en el capital:
Registro:	<input type="checkbox"/> Trabajo:
	<input type="checkbox"/> Otro:
PORCENTAJE DE LOS DERECHOS	PARTICIPACIÓN EN LA ADMINISTRACIÓN
	<input type="checkbox"/> SI <input type="checkbox"/> NO <input type="checkbox"/> SI, ANTES DE LA DECLARACIÓN
PERSONA NATURAL O JURÍDICA A TRAVÉS DE LA QUE SE TIENEN LOS DERECHOS	
NOMBRE O RAZÓN SOCIAL	RUT






OTROS DATOS O ANTECEDENTES (VOLUNTARIOS)	
PATRIMONIO O VALOR CORRIENTE DE LA SOCIEDAD O COMUNIDAD (APROXIMADOS)	OTROS

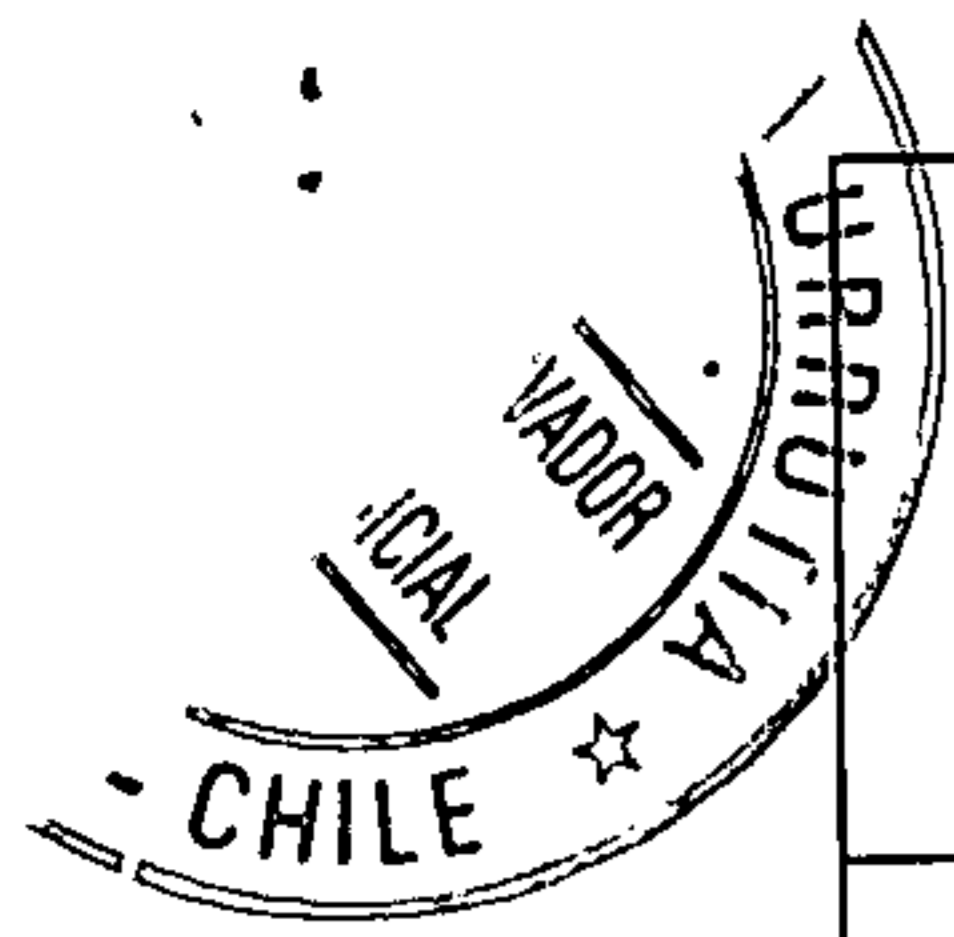
NOMBRE DE LA SOCIEDAD O COMUNIDAD	TIPO DE SOCIEDAD O COMUNIDAD
RUT DE LA SOCIEDAD	<input type="checkbox"/> Anónima Abierta <input type="checkbox"/> Anónima Cerrada <input type="checkbox"/> Responsabilidad limitada <input type="checkbox"/> En comandita simple <input type="checkbox"/> En comandita por acciones <input type="checkbox"/> Colectiva Civil <input type="checkbox"/> Colectiva Comercial <input type="checkbox"/> De Hecho <input type="checkbox"/> Asociación o Cuentas en participación <input type="checkbox"/> Otra (especificar):
FECHA DE LA CONSTITUCIÓN DE LA SOCIEDAD (escritura)	
FECHA DE PUBLICACIÓN (si corresponde)	
INSCRIPCIÓN EN EL REGISTRO DE COMERCIO	
Número: Fecha: Registro:	NATURALEZA DE LOS DERECHOS
	<input type="checkbox"/> Capital: <input type="checkbox"/> Porcentaje de participación en el capital: <input type="checkbox"/> Trabajo: <input type="checkbox"/> Otro:
PORCENTAJE DE LOS DERECHOS	PARTICIPACIÓN EN LA ADMINISTRACIÓN
	<input type="checkbox"/> SI <input type="checkbox"/> NO <input type="checkbox"/> SI, ANTES DE LA DECLARACIÓN
PERSONA NATURAL O JURÍDICA A TRAVÉS DE LA QUE SE TIENEN LOS DERECHOS	
NOMBRE O RAZÓN SOCIAL	RUT
OTROS DATOS O ANTECEDENTES (VOLUNTARIOS)	
PATRIMONIO O VALOR CORRIENTE DE LA SOCIEDAD O COMUNIDAD (APROXIMADOS)	OTROS

5. OTROS VALORES O BIENES DEL CÓNYUGE DEL DECLARANTE (DECLARACIÓN VOLUNTARIA)		
5.1 DEPÓSITOS Y CUENTAS BANCARIAS		
TIPO DE COLOCACIÓN	MONTO O SALDO LÍQUIDO	INSTITUCIÓN CAPTADORA
<input type="checkbox"/> Cuenta corriente <input type="checkbox"/> Cuenta de ahorro a la vista <input type="checkbox"/> Depósito a plazo <input type="checkbox"/> Otro:		
5.2 BIENES MUEBLES		
DESCRIPCIÓN		VALOR APROXIMADO
5.3 OTROS		
DESCRIPCIÓN		VALOR APROXIMADO

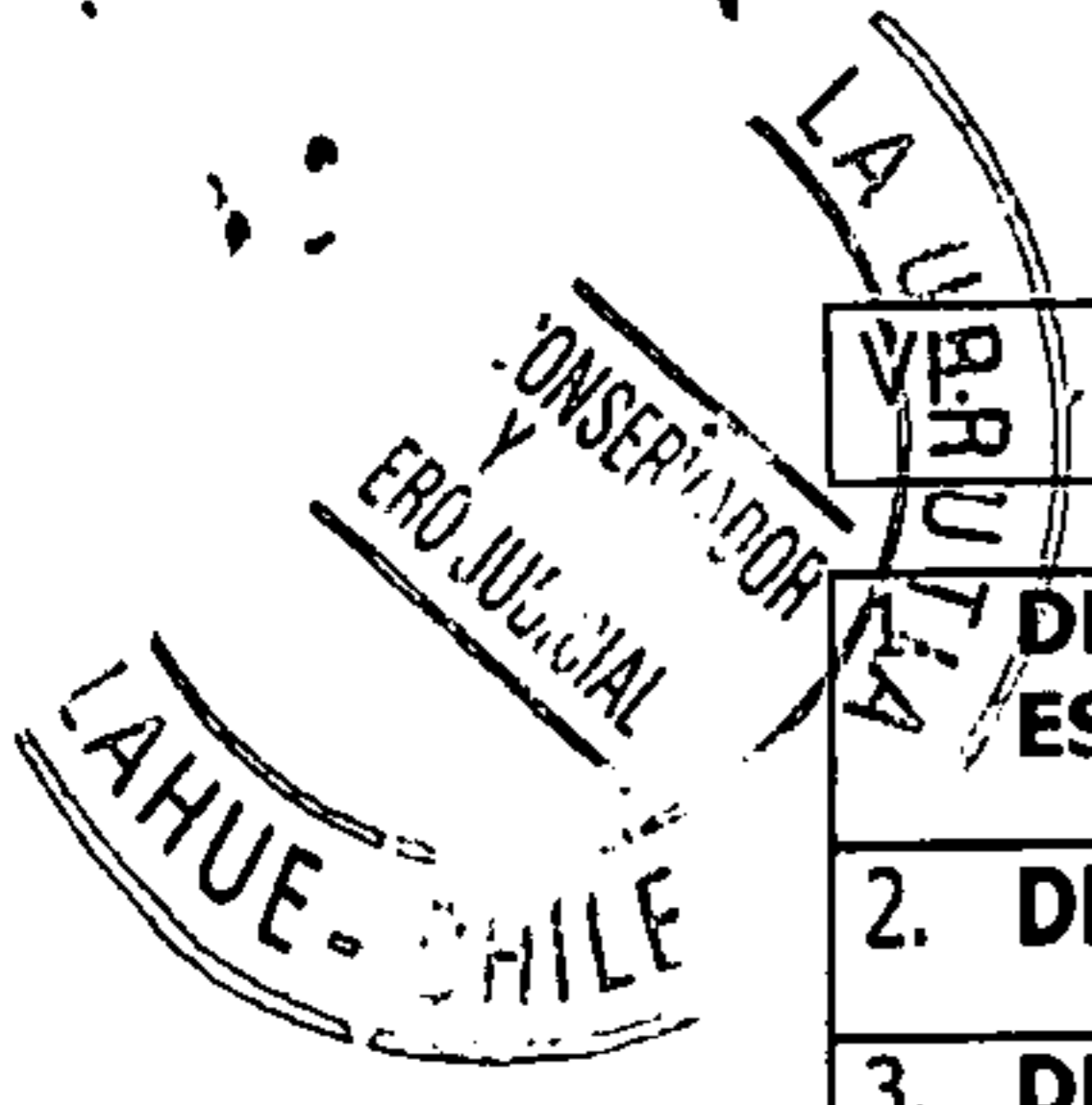
V. COMUNIDADES, SOCIEDADES O EMPRESAS CONTROLADAS O SOBRE LAS QUE SE INFLUYE DECISIVAMENTE.

TIPO DE RELACIÓN	NOMBRE DE LA COMUNIDAD, SOCIEDAD O EMPRESA	
<input type="checkbox"/> Es controlador (art. 97, Ley Nº 18.045) <input type="checkbox"/> Infiuye decisivamente en la administración o gestión (art. 99, Ley Nº 18.045)		
	VALORIZACIÓN APROXIMADA DE LA PARTICIPACIÓN	





	RELACIÓN DE BIENES INMUEBLES	
	RELACIÓN DE DERECHOS, ACCIONES Y VALORES	
TIPO DE RELACION	NOMBRE DE LA COMUNIDAD, SOCIEDAD O EMPRESA	
<input type="checkbox"/> Es controlador (art. 97, Ley N° 18.045) <input type="checkbox"/> Infiere decisivamente en la administración o gestión (art. 99, Ley N° 18.045)	VALORIZACIÓN APROXIMADA DE LA PARTICIPACIÓN	
	RELACIÓN DE BIENES INMUEBLES	
	RELACIÓN DE DERECHOS, ACCIONES Y VALORES	



DECLARACIÓN

DECLARO BAJO JURAMENTO QUE LA INFORMACION CONTENIDA EN ESTE DOCUMENTO ES EXPRESION FIEL DE LA VERDAD.

2. DECLARO BAJO JURAMENTO QUE NO SE HAN OMITIDO BIENES NI DATOS RELEVANTES

3. DECLARO ESTAR EN CONOCIMIENTO DE LA OBLIGACION DE ACTUALIZAR ESTA DECLARACION CADA CUATRO AÑOS, AL ASUMIR UN NUEVO CARGO O EMPLEO QUE OBLIGUE A LA DECLARACIÓN DE PATRIMONIO, Y AL CESAR POR CUALQUIER CAUSA EN EL CARGO.

4. AUTORIZO A COMUNICAR O TRANSMITIR LOS DATOS PERSONALES, NO EXIGIDOS POR LA LEY Y CONTENIDOS EN LA PRESENTE DECLARACIÓN, CONFORME A LA LEY N° 16.628¹

Sí
 No

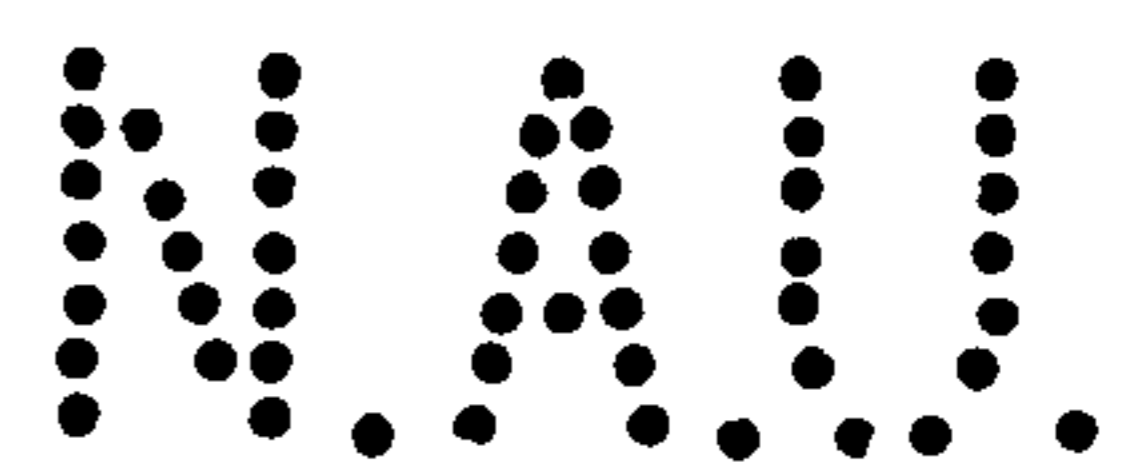
FIRMA DEL DECLARANTE

FIRMA DEL MINISTRO DE FE

FIRMO ANTE MI DON LEONIDAS EULOGIO PEÑA HENRIQUEZ, N° [REDACTED]
CURANILAHUE.

18 ABR 2016

¹ La comunicación o transmisión de datos, o darlos a conocer de cualquier forma a personas distintas del titular, solo puede efectuarse cuando la Ley lo autorice o el titular consienta expresamente en ello.





DECLARACION DE INTERESES PARA FUNCIONARIOS Y AUTORIDADES

- Declara por obligación legal.
- Adhiere voluntariamente a buenas practicas¹

I. DATOS DE LA DECLARACION

FECHA DE LA DECLARACION			CIUDAD	REGION	TIPO DE DECLARACION <input type="checkbox"/> Primera declaración <input type="checkbox"/> Actualización periódica <input type="checkbox"/> Actualización por hecho relevante
18	04	2016	Curanilahue	Bio Bio	
R.U.T.					

II. DATOS DEL DECLARANTE

APELLIDO PATERNO	APELLIDO MATERNO	NOMBRES
Peña	Henríquez	Leonidas Eulogio

PROFESION U OFICIO	DOMICILIO
Técnico Forestal	

INSTITUCION U ORGANISMO	DEPENDENCIA	CARGO
Municipalidad de Curanilahue		Concejal

CALIDAD JURIDICA	ANTIGÜEDAD EN EL CARGO	LUGAR EN QUE SE DESEMPEÑA
Concejal	11 años	Comuna de Curanilahue


III. ACTIVIDADES PROFESIONALES

1. ACTIVIDADES INDIVIDUALES

PROFESIONES U OFICIOS EJERCIDOS EN FORMA INDEPENDIENTE		
--	--	--

2. ACTIVIDADES DEPENDIENTES

ACTIVIDAD	TIPO DE CONTRATACION	REMUNERACION MENSUAL
Administrativo	Contrata	\$320.000.-
ANTIGÜEDAD DEL VINCULO (años)	NOMBRE O RAZON SOCIAL DEL EMPLEADOR	RUT DEL EMPLEADOR
14 años	Servicio de Salud Arauco	61.602.211-3
ACTIVIDAD	TIPO DE CONTRATACION	REMUNERACION MENSUAL
ANTIGÜEDAD DEL VINCULO (años)	NOMBRE O RAZON SOCIAL DEL EMPLEADOR	RUT DEL EMPLEADOR
ACTIVIDAD	TIPO DE CONTRATACION	REMUNERACION MENSUAL
ANTIGÜEDAD DEL VINCULO (años)	NOMBRE O RAZON SOCIAL DEL EMPLEADOR	RUT DEL EMPLEADOR



3. COLABORACIONES O APORTES A PERSONAS JURIDICAS SIN FINES DE LUCRO		
NOMBRE DE LA ENTIDAD RECEPTORA		TIPO DE PERSONA JURIDICA <input type="checkbox"/> Corporación de Derecho Público <input type="checkbox"/> Corporación de Derecho Privado <input type="checkbox"/> Fundación <input type="checkbox"/> Asociación Gremial <input type="checkbox"/> Sindicato o Federación de organizaciones de trabajadores <input type="checkbox"/> Junta de Vecinos u otra organización comunitaria <input type="checkbox"/> Iglesia o entidad religiosa <input type="checkbox"/> Partido político <input type="checkbox"/> Otra (especificar):
RUT DE LA ENTIDAD RECEPTORA		
NATURALEZA DEL VINCULO		
<input type="checkbox"/> Socio <input type="checkbox"/> Colaborador <input type="checkbox"/> Otro (indicar):		
ANTIGÜEDAD DEL VINCULO (años)		
FRECUENCIA ANUAL	PARTICIPACION EN LA DIRECCION O ADMINISTRACION	TIPO DE COLABORACION O APORTE
<input type="checkbox"/> 3 ocasiones <input type="checkbox"/> 4 a 7 ocasiones <input type="checkbox"/> 8 a 11 ocasiones <input type="checkbox"/> Mensualmente <input type="checkbox"/> Otra:	<input type="checkbox"/> SI <input type="checkbox"/> NO <input type="checkbox"/> SI, ANTES DE LA DECLARACION	<input type="checkbox"/> Cuotas <input type="checkbox"/> Servicios profesionales <input type="checkbox"/> Otros aportes (describir):
NOMBRE DE LA ENTIDAD RECEPTORA		TIPO DE PERSONA JURIDICA <input type="checkbox"/> Corporación de Derecho Público <input type="checkbox"/> Corporación de Derecho Privado <input type="checkbox"/> Fundación <input type="checkbox"/> Asociación Gremial <input type="checkbox"/> Sindicato o Federación de organizaciones de trabajadores <input type="checkbox"/> Junta de Vecinos u otra organización comunitaria <input type="checkbox"/> Iglesia o entidad religiosa <input type="checkbox"/> Partido político <input type="checkbox"/> Otra (especificar):
RUT DE LA ENTIDAD RECEPTORA		
NATURALEZA DEL VINCULO		
<input type="checkbox"/> Socio <input type="checkbox"/> Colaborador <input type="checkbox"/> Otro (indicar):		
ANTIGÜEDAD DEL VINCULO (años)		
FRECUENCIA ANUAL	PARTICIPACION EN LA DIRECCION O ADMINISTRACION	TIPO DE COLABORACION O APORTE
<input type="checkbox"/> 3 ocasiones <input type="checkbox"/> 4 a 7 ocasiones <input type="checkbox"/> 8 a 11 ocasiones <input type="checkbox"/> Mensualmente <input type="checkbox"/> Otra:	<input type="checkbox"/> SI <input type="checkbox"/> NO <input type="checkbox"/> SI, ANTES DE LA DECLARACION	<input type="checkbox"/> Cuotas <input type="checkbox"/> Servicios profesionales <input type="checkbox"/> Otros aportes (describir):
NOMBRE DE LA ENTIDAD RECEPTORA		TIPO DE PERSONA JURIDICA <input type="checkbox"/> Corporación de Derecho Público <input type="checkbox"/> Corporación de Derecho Privado <input type="checkbox"/> Fundación <input type="checkbox"/> Asociación Gremial <input type="checkbox"/> Sindicato o Federación de organizaciones de trabajadores <input type="checkbox"/> Junta de Vecinos u otra organización comunitaria <input type="checkbox"/> Iglesia o entidad religiosa <input type="checkbox"/> Partido político <input type="checkbox"/> Otra (especificar):
RUT DE LA ENTIDAD RECEPTORA		
NATURALEZA DEL VINCULO		
<input type="checkbox"/> Socio <input type="checkbox"/> Colaborador <input type="checkbox"/> Otro (indicar):		
ANTIGÜEDAD DEL VINCULO (años)		
FRECUENCIA ANUAL	PARTICIPACION EN LA DIRECCION O ADMINISTRACION	TIPO DE COLABORACION O APORTE
<input type="checkbox"/> 3 ocasiones <input type="checkbox"/> 4 a 7 ocasiones <input type="checkbox"/> 8 a 11 ocasiones <input type="checkbox"/> Mensualmente <input type="checkbox"/> Otra:	<input type="checkbox"/> SI <input type="checkbox"/> NO <input type="checkbox"/> SI, ANTES DE LA DECLARACION	<input type="checkbox"/> Cuotas <input type="checkbox"/> Servicios profesionales <input type="checkbox"/> Otros aportes (describir):

URRU
2008

IV. ACTIVIDADES ECONÓMICAS

PARTICIPACIONES EN PERSONAS JURÍDICAS CON FINES DE LUCRO	
NOMBRE DE LA SOCIEDAD	TIPO DE SOCIEDAD
RUT DE LA SOCIEDAD	<input type="checkbox"/> Anónima Abierta <input type="checkbox"/> Anónima Cerrada <input type="checkbox"/> Responsabilidad limitada <input type="checkbox"/> En comandita simple <input type="checkbox"/> En comandita por acciones <input type="checkbox"/> Colectiva Civil <input type="checkbox"/> Colectiva Comercial <input type="checkbox"/> De Hecho <input type="checkbox"/> Asociación o Cuentas en participación <input type="checkbox"/> Otra (especificar):
FECHA DE LA CONSTITUCION DE LA SOCIEDAD (escritura)	
FECHA Y NUMERO DE LA INSCRIPCION EN EL REGISTRO DE COMERCIO	
FECHA DE PUBLICACION (si corresponde)	
TIPO DE PARTICIPACION	ANTIGÜEDAD DE LA PARTICIPACION (años)
<input type="checkbox"/> Capital: <input type="checkbox"/> Porcentaje de participación en el capital: <input type="checkbox"/> Trabajo:	<input type="checkbox"/> SI <input type="checkbox"/> NO <input type="checkbox"/> SI, ANTES DE LA DECLARACION
NOMBRE DE LA SOCIEDAD	TIPO DE SOCIEDAD
RUT DE LA SOCIEDAD	<input type="checkbox"/> Anónima Abierta <input type="checkbox"/> Anónima Cerrada <input type="checkbox"/> Responsabilidad limitada <input type="checkbox"/> En comandita simple <input type="checkbox"/> En comandita por acciones <input type="checkbox"/> Colectiva Civil <input type="checkbox"/> Colectiva Comercial <input type="checkbox"/> De Hecho <input type="checkbox"/> Asociación o Cuentas en participación <input type="checkbox"/> Otra (especificar):
FECHA DE LA CONSTITUCION DE LA SOCIEDAD (escritura)	
FECHA Y NUMERO DE LA INSCRIPCION EN EL REGISTRO DE COMERCIO	
FECHA DE PUBLICACION (si corresponde)	
TIPO DE PARTICIPACION	ANTIGÜEDAD DE LA PARTICIPACION (años)
<input type="checkbox"/> Capital: <input type="checkbox"/> Porcentaje de participación en el capital: <input type="checkbox"/> Trabajo:	<input type="checkbox"/> SI <input type="checkbox"/> NO <input type="checkbox"/> SI, ANTES DE LA DECLARACION
NOMBRE DE LA SOCIEDAD	TIPO DE SOCIEDAD
RUT DE LA SOCIEDAD	<input type="checkbox"/> Anónima Abierta <input type="checkbox"/> Anónima Cerrada <input type="checkbox"/> Responsabilidad limitada <input type="checkbox"/> En comandita simple <input type="checkbox"/> En comandita por acciones <input type="checkbox"/> Colectiva Civil <input type="checkbox"/> Colectiva Comercial <input type="checkbox"/> De Hecho <input type="checkbox"/> Asociación o Cuentas en participación <input type="checkbox"/> Otra (especificar):
FECHA DE LA CONSTITUCION DE LA SOCIEDAD (escritura)	
FECHA Y NUMERO DE LA INSCRIPCION EN EL REGISTRO DE COMERCIO	
FECHA DE PUBLICACION (si corresponde)	
TIPO DE PARTICIPACION	ANTIGÜEDAD DE LA PARTICIPACION (años)
<input type="checkbox"/> Capital: <input type="checkbox"/> Porcentaje de participación en el capital: <input type="checkbox"/> Trabajo:	<input type="checkbox"/> SI <input type="checkbox"/> NO <input type="checkbox"/> SI, ANTES DE LA DECLARACION

ACTIVIDADES INDIVIDUALES	

E-C
DICIEMBRE
RIVADOR
AURRUTIA

V. ACTIVIDADES PROFESIONALES Y ECONOMICAS EN LAS QUE SE HAYA PARTICIPADO EN LOS DOS AÑOS ANTERIORES A LA ASUNCION EN EL CARGO

[Empty box for reporting professional and economic activities]

VI. DECLARACION

- 1. DECLARO BAJO JURAMENTO QUE LA INFORMACION CONTENIDA EN ESTE DOCUMENTO ES EXPRESION FIEL DE LA VERDAD.**
- 2. DECLARO ESTAR EN CONOCIMIENTO DE LA OBLIGACION DE ACTUALIZAR ESTA DECLARACION CADA CUATRO AÑOS O CADA VEZ QUE OCURRA ALGUN HECHO RELEVANTE QUE MODIFIQUE SU CONTENIDO.**
- 3. AUTORIZO A COMUNICAR O TRANSMITIR LOS DATOS PERSONALES, NO EXIGIDOS POR LA LEY Y CONTENIDOS EN LA PRESENTE DECLARACIÓN, CONFORME A LA LEY N° 16.628²**
 Sí
 No

VII. AUTENTIFICACION Y DATOS DEL MINISTRO DE FE

LA PRESENTE DECLARACION SE EXTIENDE EN TRES EJEMPLARES IDENTICOS AUTENTIFICADOS POR EL MINISTRO DE FE QUE SUSCRIBE

NOMBRE COMPLETO DEL MINISTRO DE FE		RUT DEL MINISTRO DE FE
CARGO QUE OCUPA	GRADO	ENTIDAD U ORGANISMO



FIRMA DEL DECLARANTE

FIRMO ANTE MI DON LEONIDAS EULOGIO PEÑA HENRIQUEZ C.P.N. [Redacted]

**FIRMA Y TIMBRE DEL MINISTRO DE FE**

Nota: Debe Imprimir tres copias de este documento para ser enviadas a Secretaria General.

CURANILAHUE.

18 ABR 2016

