



DECLARACIÓN DE PATRIMONIO PARA FUNCIONARIOS Y AUTORIDADES

- Declara por obligación legal.
- Adhiere voluntariamente a buenas prácticas¹

I. DATOS DE LA DECLARACION

FECHA DE LA DECLARACION	CIUDAD	REGION
28 03 2016	LOSALAMOS	BIOBIO

TIPO DE DECLARACION	
<input checked="" type="checkbox"/>	Primera declaración
<input type="checkbox"/>	Actualización periódica
<input type="checkbox"/>	Actualización por cese de funciones
<input type="checkbox"/>	Actualización por nuevo cargo
<input type="checkbox"/>	Otra actualización

II. DATOS DEL DECLARANTE

APELLIDO PATERNO	APELLIDO MATERNO	NOMBRES
LIENCURA	NÓÑEZ	FRANKLIN ANTONIO
R.U.T.	PROFESIÓN U OFICIO	ESTADO CIVIL
[REDACTED]	INGENIERO COMERCIAL	<input checked="" type="checkbox"/> Casado/a <input type="checkbox"/> Soltero/a <input type="checkbox"/> Separado/a judicialmente <input type="checkbox"/> Divorciado/a <input type="checkbox"/> Viudo/a <input type="checkbox"/> Conviviente civil
RÉGIMEN PATRIMONIAL DEL MATRIMONIO	DOMICILIO	
<input checked="" type="checkbox"/> Sociedad conyugal, CON SEPARACIÓN DE BIENES <input type="checkbox"/> Otro	[REDACTED]	
Se excluyen bienes del cónyuge mujer casada bajo el régimen patrimonial de sociedad conyugal, administrados por ella de conformidad con los artículos 150, 166 y 167 del Código Civil: <input type="checkbox"/> SI <input type="checkbox"/> NO		

ORGANISMO/ÓRGANO/EMPRESA	DEPENDENCIA	CARGO
GRADO	ANTIGÜEDAD EN EL CARGO	LUGAR EN QUE SE DESEMPEÑA

III. PATRIMONIO DEL DECLARANTE

1. BIENES INMUEBLES

DESTINO DEL INMUEBLE	UBICACIÓN	
HABITACIONAL	PJE ESTADIO TRES PINOS 131 LT 79 M 27 AHO MUNIC	
CLASE DE PROPIEDAD	INSCRIPCIÓN DE PROPIEDAD	
<input checked="" type="checkbox"/> Plena o individual <input type="checkbox"/> Comunidad o copropiedad <input type="checkbox"/> Propiedad fiduciaria <input type="checkbox"/> Otra	Número: 431	Año: 2003
	Fojas: 251	Conservador de Bienes Raíces de:
	ROL DE AVALÚOS	DE LEBU.
	00197 - 00061	
GRAVÁMENES		
Tipo:	Tipo:	Tipo:

¹ El Instructivo Presidencial N° 2 de 2015 establece buenas prácticas en materia de declaraciones de intereses y de patrimonio para ciertas personas que no están obligadas en virtud de la ley, las que pueden completar la presente declaración.



Inscripción N°	Inscripción N°	Inscripción N°
Fojas:	Fojas:	Fojas:
Año:	Año:	Año:
Registro de:	Registro de:	Registro de:
Conservador de Bienes Raíces de:	Conservador de Bienes Raíces de:	Conservador de Bienes Raíces de:
OTROS DATOS O ANTECEDENTES (VOLUNTARIOS)		
TASACIÓN FISCAL ²	VALOR COMERCIAL APROX. O ESTIMADO ³	OTRO

DESTINO DEL INMUEBLE	UBICACIÓN	
CLASE DE PROPIEDAD	INSCRIPCIÓN DE PROPIEDAD	
<input type="checkbox"/> Plena o individual <input type="checkbox"/> Comunidad o copropiedad <input type="checkbox"/> Propiedad fiduciaria <input type="checkbox"/> Otra	Número:	Año:
	Fojas:	Conservador de Bienes Raíces de:
	ROL DE AVALÚOS	
GRAVÁMENES		
Tipo:	Tipo:	Tipo:
Inscripción N°	Inscripción N°	Inscripción N°
Fojas:	Fojas:	Fojas:
Año:	Año:	Año:
Registro de:	Registro de:	Registro de:
Conservador de Bienes Raíces de:	Conservador de Bienes Raíces de:	Conservador de Bienes Raíces de:
OTROS DATOS O ANTECEDENTES (VOLUNTARIOS)		
TASACIÓN FISCAL ⁴	VALOR COMERCIAL APROX. O ESTIMADO ⁵	OTRO


DESTINO DEL INMUEBLE	UBICACIÓN	
CLASE DE PROPIEDAD	INSCRIPCIÓN DE PROPIEDAD	
<input type="checkbox"/> Plena o individual <input type="checkbox"/> Comunidad o copropiedad <input type="checkbox"/> Propiedad fiduciaria <input type="checkbox"/> Otra	Número:	Año:
	Fojas:	Conservador de Bienes Raíces de:
	ROL DE AVALÚOS	
GRAVÁMENES		
Tipo:	Tipo:	Tipo:
Inscripción N°	Inscripción N°	Inscripción N°
Fojas:	Fojas:	Fojas:
Año:	Año:	Año:
Registro de:	Registro de:	Registro de:

² Su declaración constituye una "buena práctica" para las personas que se indican en el Instructivo Presidencial N° 2.

³ Su declaración constituye una "buena práctica" para las personas que se indican en el Instructivo Presidencial N° 2.

⁴ Su declaración constituye una "buena práctica" para las personas que se indican en el Instructivo Presidencial N° 2.

⁵ Su declaración constituye una "buena práctica" para las personas que se indican en el Instructivo Presidencial N° 2.



Conservador de Bienes Raíces de:	Conservador de Bienes Raíces de:	Conservador de Bienes Raíces de:
OTROS DATOS O ANTECEDENTES (VOLUNTARIOS)		
TASACIÓN FISCAL ⁶	VALOR COMERCIAL APROX. O ESTIMADO ⁷	OTRO

2. VEHÍCULOS		
TIPO DE VEHÍCULO	MARCA	MODELO
<input type="checkbox"/> Automóvil <input checked="" type="checkbox"/> Jepp o camioneta <input type="checkbox"/> Vehículo de carga <input type="checkbox"/> Vehículo de transporte de pasajeros <input type="checkbox"/> Moto o motocicleta	HYUNDAI	SANTA FE
	AÑO DE FABRICACIÓN	PLACA PATENTE ÚNICA
	2013	F6Y2 51-3
	NÚMERO DE MOTOR	NÚMERO DE CHASIS
	G4KECU8063 27	KMHSH81BACU927861
	NÚMERO DE INSCRIPCIÓN	AÑO DE INSCRIPCIÓN
F6Y2 51-3	23-11-2012.	
OTROS DATOS O ANTECEDENTES (VOLUNTARIOS)		
TASACIÓN FISCAL ⁸	VALOR COMERCIAL APROX. O ESTIMADO ⁹	GRAVÁMENES ¹⁰

TIPO DE VEHÍCULO	MARCA	MODELO
<input type="checkbox"/> Automóvil <input type="checkbox"/> Jepp o camioneta <input type="checkbox"/> Vehículo de carga <input type="checkbox"/> Vehículo de transporte de pasajeros <input type="checkbox"/> Moto o motocicleta		
	AÑO DE FABRICACIÓN	PLACA PATENTE ÚNICA
	NÚMERO DE MOTOR	NÚMERO DE CHASIS
	NÚMERO DE INSCRIPCIÓN	AÑO DE INSCRIPCIÓN
OTROS DATOS O ANTECEDENTES (VOLUNTARIOS)		
TASACIÓN FISCAL ¹¹	VALOR COMERCIAL APROX. O ESTIMADO ¹²	GRAVÁMENES ¹³

TIPO DE VEHÍCULO	MARCA	MODELO
<input type="checkbox"/> Automóvil <input type="checkbox"/> Jepp o camioneta <input type="checkbox"/> Vehículo de carga <input type="checkbox"/> Vehículo de transporte de pasajeros <input type="checkbox"/> Moto o motocicleta		
	AÑO DE FABRICACIÓN	PLACA PATENTE ÚNICA
	NÚMERO DE MOTOR	NÚMERO DE CHASIS
	NÚMERO DE INSCRIPCIÓN	AÑO DE INSCRIPCIÓN
OTROS DATOS O ANTECEDENTES (VOLUNTARIOS)		
TASACIÓN FISCAL ¹⁴	VALOR COMERCIAL APROX. O ESTIMADO ¹⁵	GRAVÁMENES ¹⁶

⁶ Su declaración constituye una "buena práctica" para las personas que se indican en el Instructivo Presidencial N° 2.

⁷ Su declaración constituye una "buena práctica" para las personas que se indican en el Instructivo Presidencial N° 2.

⁸ Su declaración constituye una "buena práctica" para las personas que se indican en el Instructivo Presidencial N° 2.

⁹ Su declaración constituye una "buena práctica" para las personas que se indican en el Instructivo Presidencial N° 2.

¹⁰ Su declaración constituye una "buena práctica" para las personas que se indican en el Instructivo Presidencial N° 2.

¹¹ Su declaración constituye una "buena práctica" para las personas que se indican en el Instructivo Presidencial N° 2.


¹² Su declaración constituye una "buena práctica" para las personas que se indican en el Instructivo Presidencial N° 2.

¹³ Su declaración constituye una "buena práctica" para las personas que se indican en el Instructivo Presidencial N° 2.

¹⁴ Su declaración constituye una "buena práctica" para las personas que se indican en el Instructivo Presidencial N° 2.

¹⁵ Su declaración constituye una "buena práctica" para las personas que se indican en el Instructivo Presidencial N° 2.

¹⁶ Su declaración constituye una "buena práctica" para las personas que se indican en el Instructivo Presidencial N° 2.



--	--	--


3. INMUEBLES Y VEHÍCULOS MOTORIZADOS UBICADOS EN EL EXTRANJERO (VOLUNTARIO) ¹⁷	
<input type="checkbox"/> Inmueble <input type="checkbox"/> Vehículo motorizado	VALOR COMERCIAL APROX. O ESTIMADO
PAÍS DE UBICACIÓN	
SINGULARIZACIÓN	
<input type="checkbox"/> Inmueble <input type="checkbox"/> Vehículo motorizado	VALOR COMERCIAL APROX. O ESTIMADO
PAÍS DE UBICACIÓN	
SINGULARIZACIÓN	

4. VALORES O INSTRUMENTOS TRANSABLES	
TÍTULO O DOCUMENTO REPRESENTATIVO DEL VALOR	CANTIDAD
NOMBRE O RAZÓN SOCIAL DEL EMISOR	FECHA DE EMISIÓN
NÚMERO DE SERIE Y/O FOLIO	CANTIDAD APROXIMADA QUE REPRESENTA

TÍTULO O DOCUMENTO REPRESENTATIVO DEL VALOR	CANTIDAD
NOMBRE O RAZÓN SOCIAL DEL EMISOR	FECHA DE EMISIÓN
NÚMERO DE SERIE Y/O FOLIO	CANTIDAD APROXIMADA QUE REPRESENTA

TÍTULO O DOCUMENTO REPRESENTATIVO DEL VALOR	CANTIDAD
NOMBRE O RAZÓN SOCIAL DEL EMISOR	FECHA DE EMISIÓN
NÚMERO DE SERIE Y/O FOLIO	CANTIDAD APROXIMADA QUE REPRESENTA

¹⁷ Su declaración constituye una "buena práctica" para las personas que se indican en el Instructivo Presidencial N° 2.



TÍTULO O DOCUMENTO REPRESENTATIVO DEL VALOR		CANTIDAD
NOMBRE O RAZÓN SOCIAL DEL EMISOR		FECHA DE EMISIÓN
NÚMERO DE SERIE Y/O FOLIO		CANTIDAD APROXIMADA QUE REPRESENTA

5. DERECHOS EN COMUNIDADES O SOCIEDADES	
NOMBRE DE LA SOCIEDAD O COMUNIDAD	TIPO DE SOCIEDAD O COMUNIDAD
RUT DE LA SOCIEDAD	<input type="checkbox"/> Anónima Abierta <input type="checkbox"/> Anónima Cerrada <input type="checkbox"/> Responsabilidad limitada <input type="checkbox"/> En comandita simple <input type="checkbox"/> En comandita por acciones <input type="checkbox"/> Colectiva Civil <input type="checkbox"/> Colectiva Comercial <input type="checkbox"/> De Hecho <input type="checkbox"/> Asociación o Cuentas en participación <input type="checkbox"/> Otra (especificar):
FECHA DE LA CONSTITUCIÓN DE LA SOCIEDAD (escritura)	
FECHA DE PUBLICACIÓN (si corresponde)	
INSCRIPCIÓN EN EL REGISTRO DE COMERCIO	
Número: Fecha: Registro:	NATURALEZA DE LOS DERECHOS
PORCENTAJE DE LOS DERECHOS	<input type="checkbox"/> Capital: <input type="checkbox"/> Porcentaje de participación en el capital: <input type="checkbox"/> Trabajo: <input type="checkbox"/> Otro:
	<input type="checkbox"/> SI <input type="checkbox"/> NO <input type="checkbox"/> SI, ANTES DE LA DECLARACIÓN
PERSONA NATURAL O JURÍDICA A TRAVÉS DE LA QUE SE TIENEN LOS DERECHOS	
NOMBRE O RAZÓN SOCIAL	RUT
OTROS DATOS O ANTECEDENTES (VOLUNTARIOS)	
PATRIMONIO O VALOR CORRIENTE DE LA SOCIEDAD O COMUNIDAD (APROXIMADOS O ESTIMADOS) ¹⁸	OTROS

NOMBRE DE LA SOCIEDAD O COMUNIDAD	TIPO DE SOCIEDAD O COMUNIDAD
RUT DE LA SOCIEDAD	<input type="checkbox"/> Anónima Abierta <input type="checkbox"/> Anónima Cerrada <input type="checkbox"/> Responsabilidad limitada <input type="checkbox"/> En comandita simple <input type="checkbox"/> En comandita por acciones <input type="checkbox"/> Colectiva Civil <input type="checkbox"/> Colectiva Comercial <input type="checkbox"/> De Hecho <input type="checkbox"/> Asociación o Cuentas en participación <input type="checkbox"/> Otra (especificar):
FECHA DE LA CONSTITUCIÓN DE LA SOCIEDAD (escritura)	
FECHA DE PUBLICACIÓN (si corresponde)	
INSCRIPCIÓN EN EL REGISTRO DE COMERCIO	
Número: Fecha: Registro:	NATURALEZA DE LOS DERECHOS
	<input type="checkbox"/> Capital: <input type="checkbox"/> Porcentaje de participación en el capital: <input type="checkbox"/> Trabajo: <input type="checkbox"/> Otro:

¹⁸ Su declaración constituye una "buena práctica" para las personas que se indican en el Instructivo Presidencial N° 2.

PORCENTAJE DE LOS DERECHOS	PARTICIPACIÓN EN LA ADMINISTRACIÓN
	<input type="checkbox"/> SI <input type="checkbox"/> NO
	<input type="checkbox"/> SI, ANTES DE LA DECLARACIÓN
PERSONA NATURAL O JURÍDICA A TRAVÉS DE LA QUE SE TIENEN LOS DERECHOS	
NOMBRE O RAZÓN SOCIAL	RUT
OTROS DATOS O ANTECEDENTES (VOLUNTARIOS)	
PATRIMONIO O VALOR CORRIENTE DE LA SOCIEDAD O COMUNIDAD (APROXIMADOS O ESTIMADOS) ¹⁹	OTROS


NOMBRE DE LA SOCIEDAD O COMUNIDAD	TIPO DE SOCIEDAD O COMUNIDAD
	<input type="checkbox"/> Anónima Abierta
	<input type="checkbox"/> Anónima Cerrada
	<input type="checkbox"/> Responsabilidad limitada
	<input type="checkbox"/> En comandita simple
	<input type="checkbox"/> En comandita por acciones
	<input type="checkbox"/> Colectiva Civil
	<input type="checkbox"/> Colectiva Comercial
	<input type="checkbox"/> De Hecho
	<input type="checkbox"/> Asociación o Cuentas en participación
	<input type="checkbox"/> Otra (especificar):
RUT DE LA SOCIEDAD	
FECHA DE LA CONSTITUCIÓN DE LA SOCIEDAD (escritura)	
FECHA DE PUBLICACIÓN (si corresponde)	
INSCRIPCIÓN EN EL REGISTRO DE COMERCIO	NATURALEZA DE LOS DERECHOS
Número:	<input type="checkbox"/> Capital:
Fecha:	<input type="checkbox"/> Porcentaje de participación en el capital:
Registro:	<input type="checkbox"/> Trabajo:
	<input type="checkbox"/> Otro:
PORCENTAJE DE LOS DERECHOS	PARTICIPACIÓN EN LA ADMINISTRACIÓN
	<input type="checkbox"/> SI <input type="checkbox"/> NO
	<input type="checkbox"/> SI, ANTES DE LA DECLARACIÓN
PERSONA NATURAL O JURÍDICA A TRAVÉS DE LA QUE SE TIENEN LOS DERECHOS	
NOMBRE O RAZÓN SOCIAL	RUT
OTROS DATOS O ANTECEDENTES (VOLUNTARIOS)	
PATRIMONIO O VALOR CORRIENTE DE LA SOCIEDAD O COMUNIDAD (APROXIMADOS O ESTIMADOS) ²⁰	OTROS

6. PASIVO DEL DECLARANTE (Sólo es obligatorio si supera el equivalente a 100 UTM)	
TIPO DE OBLIGACIÓN O DEUDA	MONTO ADEUDADO
<input type="checkbox"/> Crédito hipotecario	
<input type="checkbox"/> Crédito de consumo	
<input type="checkbox"/> Tarjeta de crédito bancaria	
<input type="checkbox"/> Tarjeta de crédito o débito casa comercial	
<input type="checkbox"/> Otro:	
NOMBRE O RAZÓN SOCIAL DEL ACREEDOR	
OTROS DATOS O ANTECEDENTES (VOLUNTARIOS) ²¹	
PLAZO DE VENCIMIENTO	GARANTÍAS OTORGADAS

¹⁹ Su declaración constituye una "buena práctica" para las personas que se indican en el Instructivo Presidencial N° 2.

²⁰ Su declaración constituye una "buena práctica" para las personas que se indican en el Instructivo Presidencial N° 2.

²¹ Su declaración constituye una "buena práctica" para las personas que se indican en el Instructivo Presidencial N° 2.



TIPO DE OBLIGACIÓN O DEUDA	MONTO ADEUDADO
<input type="checkbox"/> Crédito hipotecario <input type="checkbox"/> Crédito de consumo <input type="checkbox"/> Tarjeta de crédito bancaria <input type="checkbox"/> Tarjeta de crédito o debito casa comercial <input type="checkbox"/> Otro:	NOMBRE O RAZÓN SOCIAL DEL ACREEDOR
OTROS DATOS O ANTECEDENTES (VOLUNTARIOS) ²²	
PLAZO DE VENCIMIENTO	GARANTÍAS OTORGADAS

TIPO DE OBLIGACIÓN O DEUDA	MONTO ADEUDADO
<input type="checkbox"/> Crédito hipotecario <input type="checkbox"/> Crédito de consumo <input type="checkbox"/> Tarjeta de crédito bancaria <input type="checkbox"/> Tarjeta de crédito o debito casa comercial <input type="checkbox"/> Otro:	NOMBRE O RAZÓN SOCIAL DEL ACREEDOR
OTROS DATOS O ANTECEDENTES (VOLUNTARIOS) ²³	
PLAZO DE VENCIMIENTO	GARANTÍAS OTORGADAS

TIPO DE OBLIGACIÓN O DEUDA	MONTO ADEUDADO
<input type="checkbox"/> Crédito hipotecario <input type="checkbox"/> Crédito de consumo <input type="checkbox"/> Tarjeta de crédito bancaria <input type="checkbox"/> Tarjeta de crédito o debito casa comercial <input type="checkbox"/> Otro:	NOMBRE O RAZÓN SOCIAL DEL ACREEDOR
OTROS DATOS O ANTECEDENTES (VOLUNTARIOS) ²⁴	
PLAZO DE VENCIMIENTO	GARANTÍAS OTORGADAS


7. OTROS VALORES O BIENES DEL DECLARANTE (DECLARACIÓN VOLUNTARIA)		
7.1 DEPÓSITOS Y CUENTAS BANCARIAS²⁵		
TIPO DE COLOCACIÓN	MONTO O SALDO LÍQUIDO APROX. O ESTIMADO	INSTITUCIÓN CAPTADORA
<input type="checkbox"/> Cuenta de ahorro a la vista <input type="checkbox"/> Depósito a plazo <input type="checkbox"/> Otro:		
TIPO DE COLOCACIÓN	MONTO O SALDO LÍQUIDO APROX. O ESTIMADO	INSTITUCIÓN CAPTADORA
<input type="checkbox"/> Cuenta de ahorro a la vista <input type="checkbox"/> Depósito a plazo <input type="checkbox"/> Otro:		
TIPO DE COLOCACIÓN	MONTO O SALDO LÍQUIDO APROX. O ESTIMADO	INSTITUCIÓN CAPTADORA
<input type="checkbox"/> Cuenta de ahorro a la vista <input type="checkbox"/> Depósito a plazo <input type="checkbox"/> Otro:		

²² Su declaración constituye una "buena práctica" para las personas que se indican en el Instructivo Presidencial N° 2.

²³ Su declaración constituye una "buena práctica" para las personas que se indican en el Instructivo Presidencial N° 2.

²⁴ Su declaración constituye una "buena práctica" para las personas que se indican en el Instructivo Presidencial N° 2.

²⁵ Su declaración constituye una "buena práctica" para las personas que se indican en el Instructivo Presidencial N° 2.




7.2 NAVES Y AERONAVES SUJETOS A REGISTRO ²⁶	
DESCRIPCIÓN	VALOR APROXIMADO O ESTIMADO
7.3 BIENES MUEBLES	
DESCRIPCIÓN	VALOR APROXIMADO
DESCRIPCIÓN	VALOR APROXIMADO
DESCRIPCIÓN	VALOR APROXIMADO
7.4 OTROS (Por ejemplo, cuentas corrientes, deudas por cobrar, etc.)	
DESCRIPCIÓN	VALOR APROXIMADO
DESCRIPCIÓN	VALOR APROXIMADO

IV. PATRIMONIO DEL CÓNYUGE DEL DECLARANTE CASADO/A EN RÉGIMEN DE SOCIEDAD CONYUGAL

Se excluyen bienes del cónyuge mujer casada bajo el régimen patrimonial de sociedad conyugal, administrados por ella de conformidad con los artículos 150, 166 y 167 del Código Civil.

1. BIENES INMUEBLES		
DESTINO DEL INMUEBLE	UBICACIÓN	
CLASE DE PROPIEDAD	INSCRIPCIÓN DE PROPIEDAD	
<input type="checkbox"/> Plena o individual <input type="checkbox"/> Comunidad o copropiedad <input type="checkbox"/> Propiedad fiduciaria <input type="checkbox"/> Otra	Número:	Año:
	Fojas:	Conservador de Bienes Raíces de:
	ROL DE AVALÚOS	
GRAVÁMENES		
Tipo:	Tipo:	Tipo:
Inscripción N°	Inscripción N°	Inscripción N°
Fojas:	Fojas:	Fojas:
Año:	Año:	Año:
Registro de:	Registro de:	Registro de:

²⁶ Su declaración constituye una "buena práctica" para las personas que se indican en el Instructivo Presidencial N° 2.



Conservador de Bienes Raíces de:	Conservador de Bienes Raíces de:	Conservador de Bienes Raíces de:
OTROS DATOS O ANTECEDENTES (VOLUNTARIOS)		
TASACIÓN FISCAL	VALOR COMERCIAL APROX.	OTRO

DESTINO DEL INMUEBLE	UBICACIÓN	
CLASE DE PROPIEDAD	INSCRIPCIÓN DE PROPIEDAD	
<input type="checkbox"/> Plena o individual <input type="checkbox"/> Comunidad o copropiedad <input type="checkbox"/> Propiedad fiduciaria <input type="checkbox"/> Otra	Número:	Año:
	Fojas:	Conservador de Bienes Raíces de:
	ROL DE AVALÚOS	
GRAVÁMENES		
Tipo:	Tipo:	Tipo:
Inscripción N°	Inscripción N°	Inscripción N°
Fojas:	Fojas:	Fojas:
Año:	Año:	Año:
Registro de:	Registro de:	Registro de:
Conservador de Bienes Raíces de:	Conservador de Bienes Raíces de:	Conservador de Bienes Raíces de:
OTROS DATOS O ANTECEDENTES (VOLUNTARIOS)		
TASACIÓN FISCAL	VALOR COMERCIAL APROX.	OTRO

2. VEHÍCULOS		
TIPO DE VEHÍCULO	MARCA	MODELO
<input type="checkbox"/> Automóvil <input type="checkbox"/> Jepp o camioneta <input type="checkbox"/> Vehículo de carga <input type="checkbox"/> Vehículo de transporte de pasajeros <input type="checkbox"/> Moto o motocicleta	AÑO DE FABRICACIÓN	PLACA PATENTE ÚNICA
	NÚMERO DE MOTOR	NÚMERO DE CHASIS
	NÚMERO DE INSCRIPCIÓN	AÑO DE INSCRIPCIÓN
	OTROS DATOS O ANTECEDENTES (VOLUNTARIOS)	
	TASACIÓN FISCAL	VALOR COMERCIAL APROX.

TIPO DE VEHÍCULO	MARCA	MODELO
<input type="checkbox"/> Automóvil <input type="checkbox"/> Jepp o camioneta <input type="checkbox"/> Vehículo de carga <input type="checkbox"/> Vehículo de transporte de pasajeros <input type="checkbox"/> Moto o motocicleta	AÑO DE FABRICACIÓN	PLACA PATENTE ÚNICA
	NÚMERO DE MOTOR	NÚMERO DE CHASIS
	OTROS DATOS O ANTECEDENTES (VOLUNTARIOS)	
	TASACIÓN FISCAL	VALOR COMERCIAL APROX.

	NÚMERO DE INSCRIPCIÓN	AÑO DE INSCRIPCIÓN
OTROS DATOS O ANTECEDENTES (VOLUNTARIOS)		
TASACIÓN FISCAL	VALOR COMERCIAL APROX.	GRAVÁMENES

3. VALORES O INSTRUMENTOS TRANSABLES	
TÍTULO O DOCUMENTO REPRESENTATIVO DEL VALOR	CANTIDAD
NOMBRE O RAZÓN SOCIAL DEL EMISOR	FECHA DE EMISIÓN
NÚMERO DE SERIE Y/O FOLIO	CANTIDAD APROXIMADA QUE REPRESENTA

TÍTULO O DOCUMENTO REPRESENTATIVO DEL VALOR	CANTIDAD
NOMBRE O RAZÓN SOCIAL DEL EMISOR	FECHA DE EMISIÓN
NÚMERO DE SERIE Y/O FOLIO	CANTIDAD APROXIMADA QUE REPRESENTA

TÍTULO O DOCUMENTO REPRESENTATIVO DEL VALOR	CANTIDAD
NOMBRE O RAZÓN SOCIAL DEL EMISOR	FECHA DE EMISIÓN
NÚMERO DE SERIE Y/O FOLIO	CANTIDAD APROXIMADA QUE REPRESENTA

4. DERECHOS EN COMUNIDADES O SOCIEDADES	
NOMBRE DE LA SOCIEDAD O COMUNIDAD	TIPO DE SOCIEDAD O COMUNIDAD
	<input type="checkbox"/> Anónima Abierta <input type="checkbox"/> Anónima Cerrada <input type="checkbox"/> Responsabilidad limitada <input type="checkbox"/> En comandita simple <input type="checkbox"/> En comandita por acciones <input type="checkbox"/> Colectiva Civil <input type="checkbox"/> Colectiva Comercial <input type="checkbox"/> De Hecho <input type="checkbox"/> Asociación o Cuentas en participación <input type="checkbox"/> Otra (especificar):
RUT DE LA SOCIEDAD	
FECHA DE LA CONSTITUCIÓN DE LA SOCIEDAD (escritura)	
FECHA DE PUBLICACIÓN (si corresponde)	
INSCRIPCIÓN EN EL REGISTRO DE COMERCIO	NATURALEZA DE LOS DERECHOS
Número:	<input type="checkbox"/> Capital:
Fecha:	<input type="checkbox"/> Porcentaje de participación en el capital:
Registro:	<input type="checkbox"/> Trabajo:
	<input type="checkbox"/> Otro:
PORCENTAJE DE LOS DERECHOS	PARTICIPACIÓN EN LA ADMINISTRACIÓN
	<input type="checkbox"/> SI <input type="checkbox"/> NO <input type="checkbox"/> SI, ANTES DE LA DECLARACIÓN



PERSONA NATURAL O JURÍDICA A TRAVÉS DE LA QUE SE TIENEN LOS DERECHOS	
NOMBRE O RAZÓN SOCIAL	RUT
OTROS DATOS O ANTECEDENTES (VOLUNTARIOS)	
PATRIMONIO O VALOR CORRIENTE DE LA SOCIEDAD O COMUNIDAD (APROXIMADOS)	OTROS

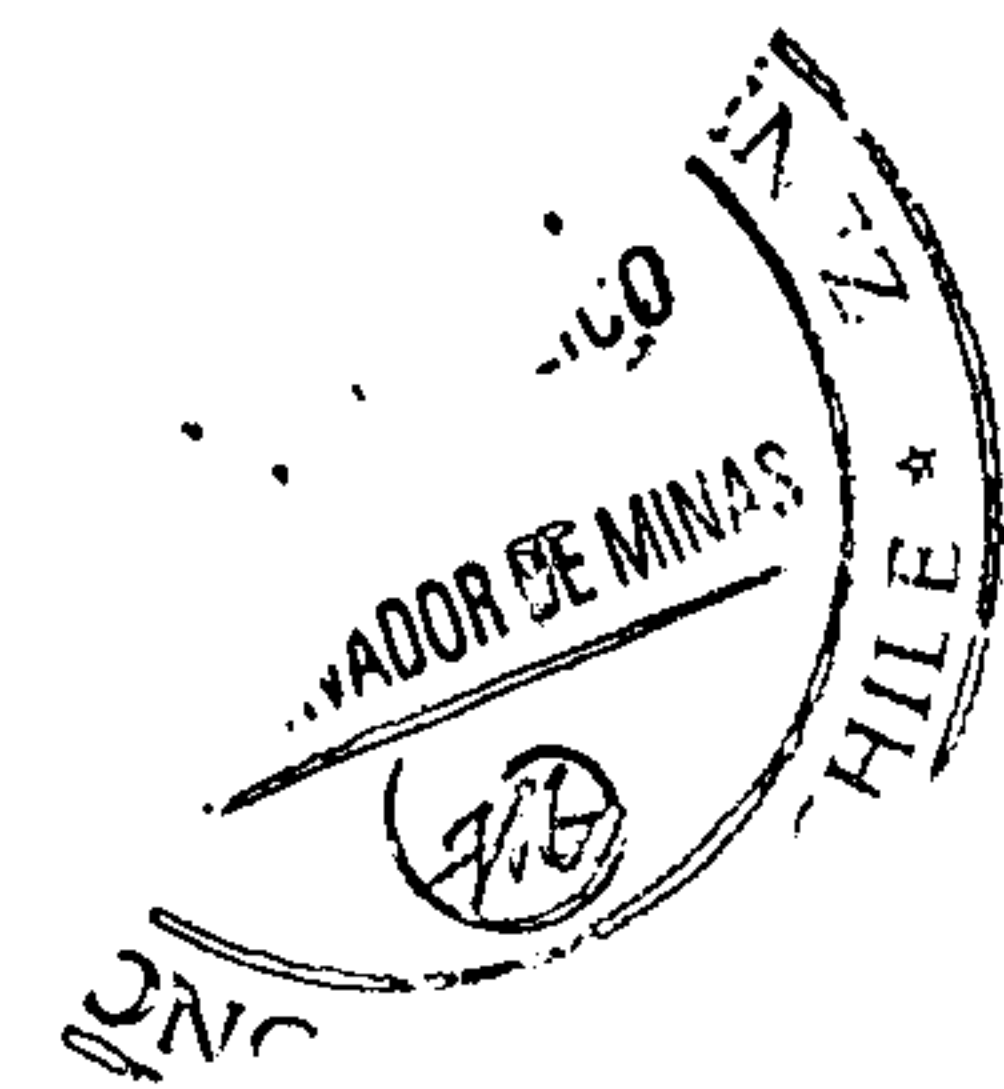
NOMBRE DE LA SOCIEDAD O COMUNIDAD	TIPO DE SOCIEDAD O COMUNIDAD
RUT DE LA SOCIEDAD	<input type="checkbox"/> Anónima Abierta <input type="checkbox"/> Anónima Cerrada <input type="checkbox"/> Responsabilidad limitada <input type="checkbox"/> En comandita simple <input type="checkbox"/> En comandita por acciones <input type="checkbox"/> Colectiva Civil <input type="checkbox"/> Colectiva Comercial <input type="checkbox"/> De Hecho <input type="checkbox"/> Asociación o Cuentas en participación <input type="checkbox"/> Otra (especificar):
FECHA DE LA CONSTITUCIÓN DE LA SOCIEDAD (escritura)	
FECHA DE PUBLICACIÓN (si corresponde)	
INSCRIPCIÓN EN EL REGISTRO DE COMERCIO	NATURALEZA DE LOS DERECHOS
Número: Fecha: Registro:	<input type="checkbox"/> Capital: <input type="checkbox"/> Porcentaje de participación en el capital: <input type="checkbox"/> Trabajo: <input type="checkbox"/> Otro:
PORCENTAJE DE LOS DERECHOS	PARTICIPACIÓN EN LA ADMINISTRACIÓN
	<input type="checkbox"/> SI <input type="checkbox"/> NO <input type="checkbox"/> SI, ANTES DE LA DECLARACIÓN
PERSONA NATURAL O JURÍDICA A TRAVÉS DE LA QUE SE TIENEN LOS DERECHOS	
NOMBRE O RAZÓN SOCIAL	RUT
OTROS DATOS O ANTECEDENTES (VOLUNTARIOS)	
PATRIMONIO O VALOR CORRIENTE DE LA SOCIEDAD O COMUNIDAD (APROXIMADOS)	OTROS

5. OTROS VALORES O BIENES DEL CÓNYUGE DEL DECLARANTE (DECLARACIÓN VOLUNTARIA)		
5.1 DEPÓSITOS Y CUENTAS BANCARIAS		
TIPO DE COLOCACIÓN	MONTO O SALDO LÍQUIDO	INSTITUCIÓN CAPTADORA
<input type="checkbox"/> Cuenta corriente <input type="checkbox"/> Cuenta de ahorro a la vista <input type="checkbox"/> Depósito a plazo <input type="checkbox"/> Otro:		
5.2 BIENES MUEBLES		
DESCRIPCIÓN	VALOR APROXIMADO	

5.3 OTROS	
DESCRIPCIÓN	VALOR APROXIMADO

V. COMUNIDADES, SOCIEDADES O EMPRESAS CONTROLADAS O SOBRE LAS QUE SE INFLUYE DECISIVAMENTE

Tipo de relación	NOMBRE DE LA COMUNIDAD, SOCIEDAD O EMPRESA	
<input type="checkbox"/> Es controlador (art. 97, ley N° 18.045) <input type="checkbox"/> Influye decisivamente en la administración o gestión (art. 99, ley N° 18.045).	VALORIZACIÓN APROXIMADA DE LA PARTICIPACIÓN	
	RELACIÓN DE BIENES INMUEBLES	
	RELACIÓN DE DERECHOS, ACCIONES Y VALORES	
Tipo de relación	NOMBRE DE LA COMUNIDAD, SOCIEDAD O EMPRESA	
<input type="checkbox"/> Es controlador (art. 97, ley N° 18.045) <input type="checkbox"/> Influye decisivamente en la administración o gestión (art. 99, ley N° 18.045).	VALORIZACIÓN APROXIMADA DE LA PARTICIPACIÓN	
	RELACIÓN DE BIENES INMUEBLES	
	RELACIÓN DE DERECHOS, ACCIONES Y VALORES	



VI. DECLARACIÓN

1. DECLARO BAJO JURAMENTO QUE LA INFORMACION CONTENIDA EN ESTE DOCUMENTO ES EXPRESION FIEL DE LA VERDAD.

2. DECLARO BAJO JURAMENTO QUE NO SE HAN OMITIDO BIENES NI DATOS RELEVANTES

3. DECLARO ESTAR EN CONOCIMIENTO DE LA OBLIGACION DE ACTUALIZAR ESTA DECLARACION CADA CUATRO AÑOS, AL ASUMIR UN NUEVO CARGO O EMPLEO QUE OBLIGUE A LA DECLARACIÓN DE PATRIMONIO, Y AL CESAR POR CUALQUIER CAUSA EN EL CARGO.

4. AUTORIZO A COMUNICAR O TRANSMITIR LOS DATOS PERSONALES, NO EXIGIDOS POR LA LEY Y CONTENIDOS EN LA PRESENTE DECLARACIÓN, CONFORME A LA LEY N° 19.628²⁷.


- Sí
 NO



FIRMA DEL DECLARANTE

TIMBRE O CARGO DE RECEPCIÓN

FIRMO ANTE MI, CON ESTA FECHA, DON FRANKLIN ANTONIO LIENCURA NUÑEZ, C.N.I. [REDACTED] COMO DECLARANTE.-
CONCEPCION, 8 DE ABRIL DE 2016.-
SRC



²⁷ La comunicación o transmisión de datos, o darlos a conocer de cualquier forma a personas distintas del titular, sólo puede efectuarse cuando la ley lo autorice o el titular consienta expresamente en ello.



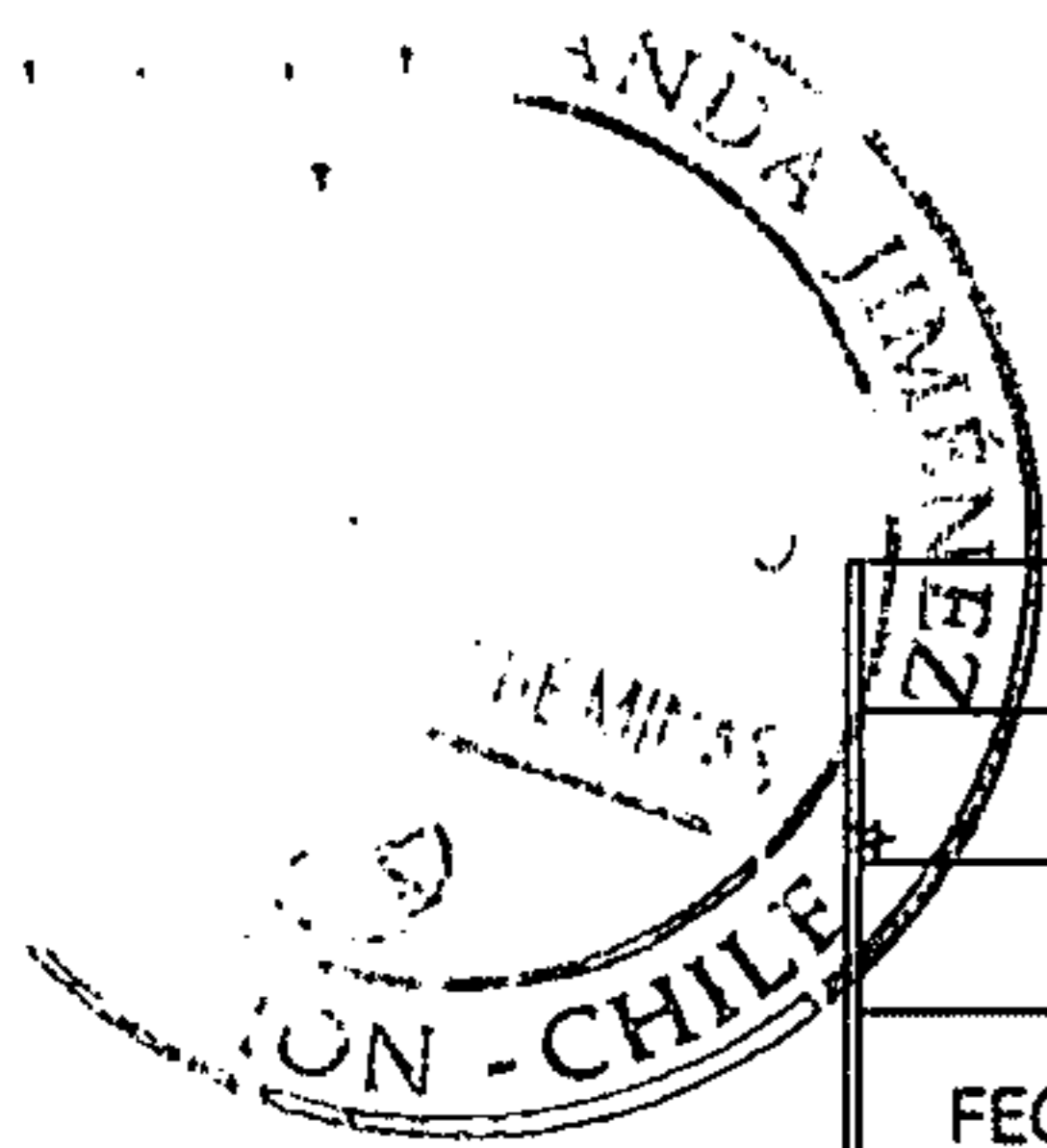
ANTIGÜEDAD DEL VINCULO (años)	NOMBRE O RAZON SOCIAL DEL EMPLEADOR	RUT DEL EMPLEADOR
ACTIVIDAD	TIPO DE CONTRATACION	REMUNERACION MENSUAL
ANTIGÜEDAD DEL VINCULO (años)	NOMBRE O RAZON SOCIAL DEL EMPLEADOR	RUT DEL EMPLEADOR

3. COLABORACIONES O APORTES A PERSONAS JURIDICAS SIN FINES DE LUCRO		
NOMBRE DE LA ENTIDAD RECEPTORA		TIPO DE PERSONA JURIDICA <input type="checkbox"/> Corporación de Derecho Público <input type="checkbox"/> Corporación de Derecho Privado <input type="checkbox"/> Fundación <input type="checkbox"/> Asociación Gremial <input type="checkbox"/> Sindicato o Federación de organizaciones de trabajadores <input type="checkbox"/> Junta de Vecinos u otra organización comunitaria <input type="checkbox"/> Iglesia o entidad religiosa <input type="checkbox"/> Partido político <input type="checkbox"/> Otra (especificar):
RUT DE LA ENTIDAD RECEPTORA		
NATURALEZA DEL VINCULO		
<input type="checkbox"/> Socio <input type="checkbox"/> Colaborador <input type="checkbox"/> Otro (indicar):		
ANTIGÜEDAD DEL VINCULO (años)		
FRECUENCIA ANUAL	PARTICIPACION EN LA DIRECCION O ADMINISTRACION	TIPO DE COLABORACION O APORTE <input type="checkbox"/> Cuotas <input type="checkbox"/> Servicios profesionales <input type="checkbox"/> Otros aportes (describir):
<input type="checkbox"/> 3 ocasiones <input type="checkbox"/> 4 a 7 ocasiones <input type="checkbox"/> 8 a 11 ocasiones <input type="checkbox"/> Mensualmente <input type="checkbox"/> Otra:	<input type="checkbox"/> SI <input type="checkbox"/> NO <input type="checkbox"/> SI, ANTES DE LA DECLARACION	
NOMBRE DE LA ENTIDAD RECEPTORA		TIPO DE PERSONA JURIDICA <input type="checkbox"/> Corporación de Derecho Público <input type="checkbox"/> Corporación de Derecho Privado <input type="checkbox"/> Fundación <input type="checkbox"/> Asociación Gremial <input type="checkbox"/> Sindicato o Federación de organizaciones de trabajadores <input type="checkbox"/> Junta de Vecinos u otra organización comunitaria <input type="checkbox"/> Iglesia o entidad religiosa <input type="checkbox"/> Partido político <input type="checkbox"/> Otra (especificar):
RUT DE LA ENTIDAD RECEPTORA		
NATURALEZA DEL VINCULO		
<input type="checkbox"/> Socio <input type="checkbox"/> Colaborador <input type="checkbox"/> Otro (indicar):		
ANTIGÜEDAD DEL VINCULO (años)		
FRECUENCIA ANUAL	PARTICIPACION EN LA DIRECCION O ADMINISTRACION	TIPO DE COLABORACION O APORTE <input type="checkbox"/> Cuotas <input type="checkbox"/> Servicios profesionales <input type="checkbox"/> Otros aportes (describir):
<input type="checkbox"/> 3 ocasiones <input type="checkbox"/> 4 a 7 ocasiones <input type="checkbox"/> 8 a 11 ocasiones <input type="checkbox"/> Mensualmente <input type="checkbox"/> Otra:	<input type="checkbox"/> SI <input type="checkbox"/> NO <input type="checkbox"/> SI, ANTES DE LA DECLARACION	
NOMBRE DE LA ENTIDAD RECEPTORA		TIPO DE PERSONA JURIDICA <input type="checkbox"/> Corporación de Derecho Público <input type="checkbox"/> Corporación de Derecho Privado <input type="checkbox"/> Fundación <input type="checkbox"/> Asociación Gremial
RUT DE LA ENTIDAD RECEPTORA		
NATURALEZA DEL VINCULO		
<input type="checkbox"/> Socio <input type="checkbox"/> Colaborador <input type="checkbox"/> Otro (indicar):		

<input type="checkbox"/> Socio <input type="checkbox"/> Colaborador <input type="checkbox"/> Otro (indicar):		<input type="checkbox"/> Sindicato o Federación de organizaciones de trabajadores <input type="checkbox"/> Junta de Vecinos u otra organización comunitaria <input type="checkbox"/> Iglesia o entidad religiosa <input type="checkbox"/> Partido político <input type="checkbox"/> Otra (especificar):
ANTIGÜEDAD DEL VINCULO (años)		
FRECUENCIA ANUAL	PARTICIPACION EN LA DIRECCION O ADMINISTRACION	TIPO DE COLABORACION O APORTE
<input type="checkbox"/> 3 ocasiones <input type="checkbox"/> 4 a 7 ocasiones <input type="checkbox"/> 8 a 11 ocasiones <input type="checkbox"/> Mensualmente <input type="checkbox"/> Otra:	<input type="checkbox"/> SI <input type="checkbox"/> NO <input type="checkbox"/> SI, ANTES DE LA DECLARACION	<input type="checkbox"/> Cuotas <input type="checkbox"/> Servicios profesionales <input type="checkbox"/> Otros aportes (describir):

IV. ACTIVIDADES ECONOMICAS

1. PARTICIPACIONES EN PERSONAS JURIDICAS CON FINES DE LUCRO	
NOMBRE DE LA SOCIEDAD	TIPO DE SOCIEDAD
RUT DE LA SOCIEDAD	<input type="checkbox"/> Anónima Abierta <input type="checkbox"/> Anónima Cerrada <input type="checkbox"/> Responsabilidad limitada <input type="checkbox"/> En comandita simple <input type="checkbox"/> En comandita por acciones <input type="checkbox"/> Colectiva Civil <input type="checkbox"/> Colectiva Comercial <input type="checkbox"/> De Hecho <input type="checkbox"/> Asociación o Cuentas en participación <input type="checkbox"/> Otra (especificar):
FECHA DE LA CONSTITUCION DE LA SOCIEDAD (escritura)	
FECHA Y NUMERO DE LA INSCRIPCION EN EL REGISTRO DE COMERCIO	
FECHA DE PUBLICACION (si corresponde)	ANTIGÜEDAD DE LA PARTICIPACION (años)
TIPO DE PARTICIPACION	PARTICIPACION EN LA ADMINISTRACION
<input type="checkbox"/> Capital: <input type="checkbox"/> Porcentaje de participación en el capital: <input type="checkbox"/> Trabajo:	<input type="checkbox"/> SI <input type="checkbox"/> NO <input type="checkbox"/> SI, ANTES DE LA DECLARACION
NOMBRE DE LA SOCIEDAD	TIPO DE SOCIEDAD
RUT DE LA SOCIEDAD	<input type="checkbox"/> Anónima Abierta <input type="checkbox"/> Anónima Cerrada <input type="checkbox"/> Responsabilidad limitada <input type="checkbox"/> En comandita simple <input type="checkbox"/> En comandita por acciones <input type="checkbox"/> Colectiva Civil <input type="checkbox"/> Colectiva Comercial <input type="checkbox"/> De Hecho <input type="checkbox"/> Asociación o Cuentas en participación <input type="checkbox"/> Otra (especificar):
FECHA DE LA CONSTITUCION DE LA SOCIEDAD (escritura)	
FECHA Y NUMERO DE LA INSCRIPCION EN EL REGISTRO DE COMERCIO	
FECHA DE PUBLICACION (si corresponde)	ANTIGÜEDAD DE LA PARTICIPACION (años)
TIPO DE PARTICIPACION	PARTICIPACION EN LA ADMINISTRACION
<input type="checkbox"/> Capital: <input type="checkbox"/> Porcentaje de participación en el capital: <input type="checkbox"/> Trabajo:	<input type="checkbox"/> SI <input type="checkbox"/> NO <input type="checkbox"/> SI, ANTES DE LA DECLARACION
NOMBRE DE LA SOCIEDAD	TIPO DE SOCIEDAD



RUT DE LA SOCIEDAD	<input type="checkbox"/> Anónima Abierta <input type="checkbox"/> Anónima Cerrada <input type="checkbox"/> Responsabilidad limitada <input type="checkbox"/> En comandita simple <input type="checkbox"/> En comandita por acciones <input type="checkbox"/> Colectiva Civil <input type="checkbox"/> Colectiva Comercial <input type="checkbox"/> De Hecho <input type="checkbox"/> Asociación o Cuentas en participación <input type="checkbox"/> Otra (especificar):
FECHA DE LA CONSTITUCION DE LA SOCIEDAD (escritura)	
FECHA Y NUMERO DE LA INSCRIPCION EN EL REGISTRO DE COMERCIO	
FECHA DE PUBLICACION (si corresponde)	
TIPO DE PARTICIPACION	ANTIGÜEDAD DE LA PARTICIPACION (años)
<input type="checkbox"/> Capital: <input type="checkbox"/> Porcentaje de participación en el capital: <input type="checkbox"/> Trabajo:	<input type="checkbox"/> SI <input type="checkbox"/> NO <input type="checkbox"/> SI, ANTES DE LA DECLARACION


2. ACTIVIDADES INDIVIDUALES	
INDUSTRIA O COMERCIO DESARROLLADOS EN FORMA INDEPENDIENTE	CAPITAL APROXIMADO

V. ACTIVIDADES PROFESIONALES Y ECONOMICAS EN LAS QUE HAYA PARTICIPADO EN LOS DOS AÑOS ANTERIORES A LA ASUNCION EN EL CARGO

VI. DECLARACION

1. DECLARO BAJO JURAMENTO QUE LA INFORMACION CONTENIDA EN ESTE DOCUMENTO ES EXPRESION FIEL DE LA VERDAD.
2. DECLARO ESTAR EN CONOCIMIENTO DE LA OBLIGACION DE ACTUALIZAR ESTA DECLARACION CADA CUATRO AÑOS O CADA VEZ QUE OCURRA ALGUN HECHO RELEVANTE QUE MODIFIQUE SU CONTENIDO.
3. AUTORIZO A COMUNICAR O TRANSMITIR LOS DATOS PERSONALES, NO EXIGIDOS POR LA LEY Y CONTENIDOS EN LA PRESENTE DECLARACIÓN, CONFORME A LA LEY N° 19.628².
<input type="checkbox"/> Sí <input type="checkbox"/> NO

² La comunicación o transmisión de datos, o darlos a conocer de cualquier forma a personas distintas del titular, sólo puede efectuarse cuando la ley lo autorice o el titular consienta expresamente en ello.



VII. AUTENTIFICACION Y DATOS DEL MINISTRO DE FE

LA PRESENTE DECLARACION SE EXTIENDE EN TRES EJEMPLARES IDENTICOS AUTENTIFICADOS POR EL MINISTRO DE FE QUE SUSCRIBE

NOMBRE COMPLETO DEL MINISTRO DE FE		RUT DEL MINISTRO DE FE
CARGO QUE OCUPA	GRADO	ENTIDAD U ORGANISMO



FIRMA DEL DECLARANTE



FIRMA Y TIMBRE DEL MINISTRO DE FE

FIRMO ANTE MI, CON ESTA FECHA, DON FRANKLIN ANTONIO LIENCURA NUÑEZ, C.N.I. [REDACTED] COMO DECLARANTE.-
 CONCEPCION, 8 DE ABRIL DE 2016.-
 SRC

